



daltile®

Nuevos
productos



Exploramos nuevas fronteras de creatividad con diseños que incorporan elementos que van desde la calidez de la madera hasta la elegancia de diversas piedras y mármoles.

Sky Sens



SKY SENS | Blue 80 x 160 cm rectificado / Acabado Pulido
En piso: **LUXE | Cream** 80 x 120 cm rectificado / Acabado Pulido

Sky Sens

PISO/MURO
PORCELÁNICO ESMALTADO
ACABADO PULIDO

80 x 160 cm Rectificado

Adhesivo Porcelánico | Es indispensable el uso de un sistema de nivelación. Se recomienda un desfase no mayor al 25% del largo de la pieza.



Espesor
9 mm



Boquilla
2 mm



PEI
3



Variación
Media



Blue ZSS5

80 x 160 cm Rectificado

Color de boquilla
recomendado:

Gris Natural ●

Botanic Sens



BOTANIC SENS | Green 80 x 160 cm rectificado / Acabado Pulido
En piso **XENIA | Café** 25 x 153 cm rectificado / Acabado Mate

Botanic Sens

PISO/MURO
PORCELÁNICO ESMALTADO
ACABADO PULIDO

80 x 160 cm Rectificado

Adhesivo Porcelánico | Es indispensable el uso de un sistema de nivelación. Se recomienda un desfase no mayor al 25% del largo de la pieza.



Espesor
9 mm



Boquilla
2 mm



PEI
3



Variación
Media



Green ZBS4

80 x 160 cm Rectificado

Color de boquilla

recomendado:

Blanco Brillante ○

Onyx



ONYX | Black 80 x 160 cm rectificado / Acabado Pulido
En piso **LEGEND | Natural** 20 x 90 cm rectificado / Acabado Mate

**PISO/MURO
PORCELÁNICO ESMALTADO
ACABADO PULIDO**

80 x 160 cm Rectificado

Adhesivo Porcelánico | Es indispensable el uso de un sistema de nivelación. Se recomienda un desfase no mayor al 25% del largo de la pieza.



Espesor
9 mm



Boquilla
2 mm



PEI
ZOX1: 4
ZOX2: 2



Variación
Media



Cream ZOX1
80 x 160 cm Rectificado
**Color de boquilla
recomendado:**
Gris Ligero ●

NUEVO PRODUCTO



Black ZOX2
80 x 160 cm Rectificado
**Color de boquilla
recomendado:**
Negro ●

Galastone



GALASTONE | Turquoise 60 x 120 cm rectificado / Acabado Pulido
En piso: **KEPLER | Gray** 60 x 120 cm rectificado / Acabado Mate

Galastone

PISO/MURO
PORCELÁNICO ESMALTADO
ACABADO PULIDO

60 x 120 cm Rectificado

Adhesivo Porcelánico | Es indispensable el uso de un sistema de nivelación. Se recomienda un desfase no mayor al 25% del largo de la pieza.



Espesor
9 mm



Boquilla
2 mm



PEI
3



Variación
Media



Turquoise GGS1
60 x 120 cm Rectificado

Alana



ALANA | Blanco 60 x 120 cm rectificado / Acabado Satinado

Alana

PISO/MURO
PORCELÁNICO ESMALTADO
ACABADO SATINADO

60 x 120 cm Rectificado

Adhesivo Porcelánico | Es indispensable el uso de un sistema de nivelación. Se recomienda un desfase no mayor al 25% del largo de la pieza.



Espesor
9 mm



Boquilla
2 mm



PEI
4



Variación
Media



Blanco ZAA4

60 x 120 cm Rectificado

Color de boquilla
recomendado:

Blanco Brillante ○

Calister

dalgres **XL**



CALISTER | Oxido 60 x 120 cm rectificado / Acabado Satinado

Calister

dalgres **XL**

**PISO/MURO DALGRES
ACABADO SATINADO**

60 x 120 cm Rectificado

Adhesivo Cerámico | Es indispensable el uso de un sistema de nivelación. Se recomienda un desfase no mayor al 25% del largo de la pieza.



Espesor
10.6 mm



Boquilla
2 mm



PEI
4



Variación
Media

© Daltile



Oxido ZCR4

60 x 120 cm Rectificado

**Color de boquilla
recomendado:**

Negro ●

Tempest

dalgres **XL**



TEMPEST | Blue 60 x 120 cm rectificado / Acabado Satinado
En piso **BLUE STONE | Black** 60 x 120 cm rectificado / Acabado Mate

Tempest

dalgres **XL**

PISO/MURO DALGRES ACABADO SATINADO

60 x 120 cm Rectificado

Adhesivo Cerámico | Es indispensable el uso de un sistema de nivelación. Se recomienda un desfase no mayor al 25% del largo de la pieza.



Esesor
10.6 mm



Boquilla
2 mm



PEI
4



Variación
Alta

© Daltile



Greige ZTP3

60 x 120 cm Rectificado



Blue ZTP4

60 x 120 cm Rectificado

**Color de boquilla
recomendado:**

Gris Natural ●

Aurora

dalgres **XL**



AURORA | Bianco 45 x 90 cm rectificado / Acabado Brillante

Aurora

dalgres **XL**

PISO/MURO DALGRES ACABADO SATINADO Y BRILLANTE

60 x 120 cm Rectificado
45 x 90 cm Rectificado
60 x 60 cm Rectificado

Adhesivo Cerámico | Es indispensable el uso de un sistema de nivelación. Se recomienda un desfase no mayor al 25% del largo de la pieza (60X120 y 45X90).



Espesor
10.6 mm
60X60: 8.8 mm



Boquilla
2 mm



PEI
4
ZA62: 3
Muro: NA



Variación
Baja

© Daltile



Bianco ZA61
60 x 120 cm Rectificado
Color de boquilla recomendado:
Blanco Brillante



Bianco ZA61
60 x 60 cm Rectificado
Color de boquilla recomendado:
Blanco Brillante



Bianco ZA61
45 x 90 cm Rectificado
Color de boquilla recomendado:
Blanco Brillante



Bianco Waves ZA61
45 x 90 cm Rectificado
Color de boquilla recomendado:
Blanco Brillante

NUEVO PRODUCTO Acabado Brillante



Bianco ZA62
45 x 90 cm Rectificado
Color de boquilla recomendado:
Blanco Brillante

Avenza

dalgres **XL**



AVENZA | Blanco 45 x 90 cm rectificado / Acabado Brillante

Avenza

dalgres **XL**

PISO/MURO DALGRES ACABADO SATINADO Y BRILLANTE

60 x 120 cm Rectificado
45 x 90 cm Rectificado
60 x 60 cm Rectificado

Adhesivo Cerámico | Es indispensable el uso de un sistema de nivelación. Se recomienda un desfase no mayor al 25% del largo de la pieza (60X120 y 45X90).



Esesor
10.6 mm
60X60: 8.8 mm



Boquilla
2 mm



PEI
4
45X90: 3



Variación
Media

© Daltile

Acabado Satinado



Blanco ZAV3

60 x 120 cm Rectificado

**Color de boquilla
recomendado:**

Blanco Antiguo ●

NUEVO PRODUCTO Acabado Brillante



Blanco ZAV4

45 x 90 cm Rectificado

**Color de boquilla
recomendado:**

Blanco Antiguo ●

Acabado Satinado



Blanco ZAV3

60 x 60 cm Rectificado

**Color de boquilla
recomendado:**

Blanco Antiguo ●

Acabado Brillante



Blanco ZAV4

60 x 60 cm Rectificado

**Color de boquilla
recomendado:**

Blanco Antiguo ●

Artek



ARTEK | Black 45 x 90 cm rectificado / Acabado Satinado

MURO DALGRES ACABADO SATINADO

45 x 90 cm Rectificado

Adhesivo Cerámico | Es indispensable el uso de un sistema de nivelación. Se recomienda un desfase no mayor al 25% del largo de la pieza.



Espesor
10.6 mm



Boquilla
2 mm



PEI
NA



Variación
Media

© Daltile



White GAK1
45 x 90 cm Rectificado
Color de boquilla recomendado:
Blanco Brillante ○



Black GAK2
45 x 90 cm Rectificado
Color de boquilla recomendado:
Negro Opaco ●



Blend Gray GAK3
45 x 90 cm Rectificado
Color de boquilla recomendado:
Gris Acero ●

Stone Cave



STONE CAVE | Black 45 x 90 cm rectificado / Acabado Mate

Stone Cave

**PISO/MURO DALGRES
ACABADO MATE**

45 x 90 cm Rectificado

Adhesivo Cerámico | Es indispensable el uso de un sistema de nivelación. Se recomienda un desfase no mayor al 25% del largo de la pieza.



Espesor
10.6 mm



Boquilla
2 mm



PEI
2



Variación
Media



Antiderrapante

© Daltile



Black ZSC3

45 x 90 cm Rectificado

**Color de boquilla
recomendado:**

Negro ●

Piacenza

CLINIC



PIACENZA | Beige 60 x 60 cm rectificado / Acabado Brillante

Piacenza

PISO DALGRES ACABADO BRILLANTE

60 x 60 cm Rectificado

Adhesivo Cerámico | Es indispensable el uso de un sistema de nivelación.



Espesor
8.8 mm



Boquilla
2 mm



PEI
3



Variación
Alta



Beige ZPZ3
60 x 60 cm Rectificado
**Color de boquilla
recomendado:**
Blanco Antiguo ●



Gris ZPZ4
60 x 60 cm Rectificado
**Color de boquilla
recomendado:**
Gris Natural ●

Boulevard

dalgres **XL**



BOULEVARD | Muted Clay 60 x 60 cm rectificado / Acabado Satinado

Boulevard

dalgres **XL**

PISO/MURO DALGRES ACABADO SATINADO

60 x 120 cm Rectificado
60 x 60 cm Rectificado

Adhesivo Cerámico | Es indispensable el uso de un sistema de nivelación. Se recomienda un desfase no mayor al 25% del largo de la pieza (60X120).



Espesor
60 x 120: 10.6 mm
60 x 60: 8.8 mm



Boquilla
2 mm



PEI
4
ZBD5, ZBD6: 3



Variación
Media

NUEVO PRODUCTO



Blue Cementile ZBD5
60 x 60 cm Rectificado

© Daltile



Light Gray ZBD1
60 x 120 cm Rectificado
Color de boquilla recomendado:
Gris Acero ●



Amore Vittoria GA80
60 x 60 cm Rectificado
DECORADO AMORE

NUEVO PRODUCTO



Muted Clay ZBD6
60 x 60 cm Rectificado
Color de boquilla recomendado:
Avellana ●



Light Gray ZBD1
60 x 120 cm Rectificado
Color de boquilla recomendado:
Gris Acero ●



Amore Carlotta GA84
60 x 60 cm Rectificado
DECORADO AMORE

Qatar



QATAR | Chocolate 60 x 60 cm rectificado / Acabado Mate
En muro **TREND | Black** 60 x 120 cm rectificado / Acabado Mate

**PISO/MURO DALGRES
ACABADO MATE**

60 x 60 cm Rectificado

Adhesivo Cerámico | Es indispensable el uso de un sistema de nivelación.



Espesor
8.8 mm



Boquilla
2 mm



PEI
3



Variación
Media



Antiderrapante



Chocolate ZQT5
60 x 60 cm Rectificado
**Color de boquilla
recomendado:**
Mocha ●

Epic



EPIC | Blue 60 x 60 cm rectificado / Acabado Mate

PISO DALGRES ACABADO MATE

60 x 60 cm Rectificado
37 x 37 cm

Adhesivo Cerámico | Es indispensable el uso de un sistema de nivelación (60X60).



Esesor
60X60: 8.8 mm
37X37: 7.6 mm



Boquilla
Rect. 2 mm
No rect. 4 mm



PEI
4
ZEP3: 3



Variación
Media



Antiderrapante

© Daltile



White ZEP1
60 x 60 cm Rectificado
Color de boquilla recomendado:
Blanco Brillante ○



Gray ZEP2
60 x 60 cm Rectificado
Color de boquilla recomendado:
Gris Ligero ●



Blue ZEP3
60 x 60 cm Rectificado
Color de boquilla recomendado:
Gris Natural ●

PISO CERÁMICO



White ZEP1
37 x 37 cm
Color de boquilla recomendado:
Blanco Brillante ○



Gray ZEP2
37 x 37 cm
Color de boquilla recomendado:
Gris Ligero ●

Matisse



MATISSE | White 30 x 45 cm / Acabado Brillante

Matisse

MURO CERÁMICO ACABADO BRILLANTE

30 x 45 cm

Adhesivo Cerámico I Se recomienda un desfase no mayor al 25% del largo de la pieza.



Esesor
9.4 mm



Boquilla
2 mm



PEI
NA



Variación
Media

© Daltile



White GMS2
30 x 45 cm
Color de boquilla recomendado:
Blanco Brillante ○



Bone GMS3
30 x 45 cm
Color de boquilla recomendado:
Gris Ligero ●



Gray GMS4
30 x 45 cm
Color de boquilla recomendado:
Gris Acero ●



Black GMS5
30 x 45 cm
Color de boquilla recomendado:
Platino ●



Emerald GMS7
30 x 45 cm

Lucento

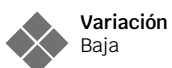



LUCENTO | Gris 37 x 37 cm / Acabado Mate con acentos Brillantes

**PISO CERÁMICO
ACABADO MATE CON
ACENTOS BRILLANTES**

37 x 37 cm

Adhesivo Cerámico



© Daltile



Gris ZLC5
37 x 37 cm
**Color de boquilla
recomendado:**
Grafito ●

Symbol



SYMBOL | Greige 37 x 37 cm / Acabado Mate con acentos Brillantes

**PISO CERÁMICO
ACABADO MATE CON
ACENTOS BRILLANTES**

37 x 37 cm

Adhesivo Cerámico



Esesor
7.6 mm



Boquilla
4 mm



PEI
3



Variación
Baja



Antiderrapante

© Daltile



Greige ZSY6

37 x 37 cm

**Color de boquilla
recomendado:**

Gris Ligero ●

Glitz

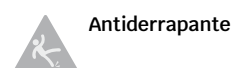
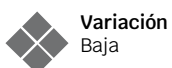

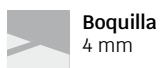


GLITZ | Blue 37 x 37 cm / Acabado Mate con acentos Brillantes

PISO CERÁMICO
ACABADO MATE CON
ACENTOS BRILLANTES

37 x 37 cm

Adhesivo Cerámico




© Daltile



Blue ZGL4
37 x 37 cm
**Color de boquilla
recomendado:**
Gris Ligero ●

Lumiere



LUMIERE | Blanco 37 x 37 cm / Acabado Mate con acentos Brillantes

**PISO CERÁMICO
ACABADO MATE CON
ACENTOS BRILLANTES**

37 x 37 cm

Adhesivo Cerámico



Espesor
7.6 mm



Boquilla
4 mm



PEI
3



Variación
Baja



Antiderrapante

© Daltile



Blanco ZLM2

37 x 37 cm

**Color de boquilla
recomendado:**

Blanco Brillante ○

Loreto

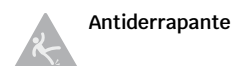


LORETO | Café 37 x 37 cm / Acabado Mate con acentos Brillantes


**PISO CERÁMICO
ACABADO MATE CON
ACENTOS BRILLANTES**

37 x 37 cm

Adhesivo Cerámico



© Daltile



Café ZLT1
37 x 37 cm
**Color de boquilla
recomendado:**
Terracota ●

Alpha



ALPHA | Gris 37 x 37 cm / Acabado Mate

PISO CERÁMICO ACABADO MATE

37 x 37 cm

Adhesivo Cerámico



Espesor
7.6 mm



Boquilla
4 mm



PEI
3




Variación
Baja



Antiderrapante

© Daltile



Rojo ZAA5
37 x 37 cm
**Color de boquilla
recomendado:**
Chocolate ●

NUEVO PRODUCTO




Flat Rojo ZAA6
37 x 37 cm
**Color de boquilla
recomendado:**
Chocolate ●

NUEVO PRODUCTO




Gris ZAA7
37 x 37 cm
**Color de boquilla
recomendado:**
Gris Acero ●

NUEVO PRODUCTO



Flat Gris ZAA8
37 x 37 cm
**Color de boquilla
recomendado:**
Gris Acero ●

Lucca



LUCCA | Bianco 20 x 30 cm / Acabado Brillante

**PISO DALGRES
ACABADO BRILLANTE
PISO/MURO CERÁMICO
ACABADO BRILLANTE**

60.5 x 60.5 cm
60 x 60 cm Rectificado
45 x 45 cm
37 x 37 cm
20 x 30 cm

Adhesivo Cerámico | Es indispensable el uso de un sistema de nivelación (60X60).



Espesor

60X60: 8.8 mm 37X37: 7.6 mm
45X45: 7.5 mm 20X30: 7.4 mm



Boquilla

Rect. 2 mm
No rect. 4 mm



PEI

4
37x37: 3
Muro: NA



Variación

Baja



Bianco ZLCO
60.5 x 60.5 cm
60 x 60 cm Rectificado
**Color de boquilla
recomendado:**
Blanco Brillante ○



Bianco ZLCO
45 x 45 cm
**Color de boquilla
recomendado:**
Blanco Brillante ○



Bianco ZLCO
37 x 37 cm
**Color de boquilla
recomendado:**
Blanco Brillante ○

NUEVO FORMATO



Bianco ZLCO
20 x 30 cm
**Color de boquilla
recomendado:**
Blanco Brillante ○

Polaris



POLARIS | Blanco 20 x 30 cm / Acabado Brillante

MURO CERÁMICO ACABADO BRILLANTE

30 x 60 cm Rectificado
30 x 45 cm
20 x 30 cm

Adhesivo Cerámico | Es indispensable el uso de un sistema de nivelación (30X60).



Esesor
30X45: 8.4 mm
30X60: 8.8 mm
20x30: 7.4 mm



Boquilla
2 mm



PEI
NA



Variación
Baja

© Daltile




Blanco Brillante Liso PL02
30 x 45 cm
Color de boquilla recomendado:
Blanco Brillante ○



Blanco Brillante Liso PL02
30 x 60 cm Rectificado
Color de boquilla recomendado:
Blanco Brillante ○

NUEVO FORMATO



Blanco Brillante Liso PL02
20 x 30 cm
Color de boquilla recomendado:
Blanco Brillante ○

Spazio

dalgres **XL**



SPAZIO | Gris 20 x 30 cm / Acabado Satinado
En piso **SPAZIO | Crema** 60 x 120 cm rectificado / Acabado Satinado

Spazio

dalgres **XL**

PISO/MURO DALGRES PISO/MURO CERÁMICO ACABADO SATINADO

60 x 120 cm Rectificado
75 x 75 cm Rectificado
45 x 90 cm Rectificado
60 x 60 cm Rectificado
60.5 x 60.5 cm

30 x 60 cm Rectificado
45 x 45 cm
30 x 45 cm
37 x 37 cm
20 x 30 cm

Adhesivo Cerámico | Es indispensable el uso de un sistema de nivelación. Se recomienda un desfase no mayor al 25% del largo de la pieza (60X120 y 45X90).



Espeor

60X120: 10.6 mm
75X75: 10.6 mm

60X60: 8.8 mm
45X90: 10.6 mm
45X45: 7.5 mm

30X60: 8.8 mm
30X45: 8.4 mm
37X37: 7.6 mm
20X30: 7.4 mm



Boquilla

Rect. 2 mm
No rect. 4 mm



PEI

4
Muro: NA




Variación

Media

© Daltile




Crema GSZ1
75 x 75 cm Rectificado
Color de boquilla recomendado:
Gris Ligerio ●



Crema GSZ1
60 x 120 cm Rectificado




Crema GSZ1
60.5 x 60.5 cm
60 x 60 Rectificado



Crema GSZ1
45 x 90 cm Rectificado



Gris GSZ2
60 x 120 cm Rectificado
Color de boquilla recomendado:
Gris Acero ●



Gris GSZ2
60.5 x 60.5 cm
60 x 60 Rectificado



Gris GSZ2
45 x 90 cm Rectificado


PISO/MURO CERÁMICO



Crema GSZ1
30 x 60 cm Rectificado



Waves Crema GSZ1
30 x 60 cm Rectificado
*SOBRE PEDIDO



Crema GSZ1
45 x 45 cm



Crema GSZ1
30 x 45 cm



Crema GSZ1
37 x 37 cm



Crema GSZ1
20 x 30 cm



Gris GSZ2
30 x 60 cm Rectificado



Gris GSZ2
45 x 45 cm



Gris GSZ2
30 x 45 cm



Gris GSZ2
37 x 37 cm



Gris GSZ2
20 x 30 cm

NUEVO FORMATO

 daltile®



Porcelánicos



Originalidad, tecnología e innovación la opción perfecta para tu proyecto.

Abstract



ABSTRACT I En muro **Brown** 80 x 160 cm Rectificado / Acabado Pulido
En piso **SIENA I White** 60 x 120 cm Rectificado / Acabado Mate

Abstract

PISO/MURO
PORCELÁNICO ESMALTADO
ACABADO PULIDO

80 X 160 cm Rectificado

Adhesivo Porcelánico | Es indispensable el uso de un sistema de nivelación. Se recomienda un desfase no mayor al 25% del largo de la pieza.



Espesor
9.5 mm



Boquilla
2 mm



PEI
3



Variación
Media



Brown ZAB3
 80 x 160 cm Rectificado
Color de boquilla
recomendado:
 Gris Natural ●

Prazzo



PRAZZO | Nero 80 x 160 cm Rectificado / Acabado Pulido

Prazzo

PISO / MURO
PORCELÁNICO ESMALTADO
ACABADO PULIDO

80 X 160 cm Rectificado

Adhesivo Porcelánico | Es indispensable el uso de un sistema de nivelación. Se recomienda un desfase no mayor al 25% del largo de la pieza.



Espesor
9 mm



Boquilla
2 mm



PEI
3



Variación
Media



Nero ZPZ1
 80 x 160 cm Rectificado
Color de boquilla
recomendado:
 Platino ●

Onyx



ONYX | Black 80 x 160 cm rectificado / Acabado Pulido
En piso **LEGEND | Natural** 20 x 90 cm rectificado / Acabado Mate

PISO / MURO
PORCELÁNICO ESMALTADO
ACABADO PULIDO

80 X 160 cm Rectificado

Adhesivo Porcelánico | Es indispensable el uso de un sistema de nivelación. Se recomienda un desfase no mayor al 25% del largo de la pieza.



Espesor
9 mm



Boquilla
2 mm



PEI
ZOX1: 4
ZOX2: 2



Variación
Media



Cream ZOX1
 80 x 160 cm Rectificado
Color de boquilla recomendado:
 Gris Ligerito ●

NUEVO PRODUCTO



Black ZOX2
 80 x 160 cm Rectificado
Color de boquilla recomendado:
 Negro ●

Volta




VOLTA | Gray 80 x 160 cm Rectificado / Acabado Pulido

PISO / MURO
PORCELÁNICO ESMALTADO
ACABADO PULIDO

80 X 160 cm Rectificado

Adhesivo Porcelánico | Es indispensable el uso de un sistema de nivelación. Se recomienda un desfase no mayor al 25% del largo de la pieza.



Gray ZVL2
80 x 160 cm Rectificado
Color de boquilla
recomendado:
Gris Ligero ●

Etéreo



ETÉREO | Blanco 80 x 160 cm Rectificado / Acabado Pulido

PISO / MURO
PORCELÁNICO ESMALTADO
ACABADO PULIDO Y SATINADO

80 X 160 cm Rectificado
 75 X 150 cm Rectificado

Adhesivo Porcelánico | Es indispensable el uso de un sistema de nivelación. Se recomienda un desfase no mayor al 25% del largo de la pieza.



Esesor
 75X150: 10.6 mm
 80X160: 9 mm



Boquilla
 2 mm



PEI
 4



Variación
 Media

ACABADO PULIDO



Blanco ZET2
 80 x 160 cm Rectificado
Color de boquilla recomendado:
 Blanco Brillante ○

© Daltile

ACABADO SATINADO



Blanco ZET1
 75 x 150 cm Rectificado
Color de boquilla recomendado:
 Blanco Brillante ○

Carrara Gold



CARRARA GOLD | White 80 x 160 cm Rectificado / Acabado Pulido
 En Muro: **PURE | White** 45 X 90 cm Rectificado / Acabado Satinado

PISO / MURO
PORCELÁNICO ESMALTADO
ACABADO PULIDO

80 x 160 cm Rectificado
 60 x 120 cm Rectificado

Adhesivo Porcelánico | Es indispensable el uso de un sistema de nivelación. Se recomienda un desfase no mayor al 25% del largo de la pieza.



Espesor
9 mm



Boquilla
2 mm



PEI
4



Variación
Media



White ZCG5
 80 x 160 cm Rectificado
 60 x 120 cm Rectificado
Color de boquilla recomendado:
 Blanco Brillante ○

Makia



MAKIA | White 80 x 160 cm Rectificado / Acabado Pulido

PISO / MURO
PORCELÁNICO ESMALTADO
ACABADO PULIDO

80 x 160 cm Rectificado

Adhesivo Porcelánico | Es indispensable el uso de un sistema de nivelación. Se recomienda un desfase no mayor al 25% del largo de la pieza.



Esesor
9 mm



Boquilla
2 mm



PEI
4



Variación
Media



White ZMK1
 80 x 160 cm Rectificado
Color de boquilla recomendado:
 Blanco Antiguo ●

Silver River



SILVER RIVER | Gray 80 x 160 cm Rectificado / Acabado Pulido

PISO/MURO PORCELÁNICO 80 x 160 cm Rectificado
ESMALTADO ACABADO PULIDO 60 x 120 cm Rectificado

Adhesivo Porcelánico | Es indispensable el uso de un sistema de nivelación. Se recomienda un desfase no mayor al 25% del largo de la pieza.



Espesor
9 mm



Boquilla
2 mm



PEI
4



Variación
Media



Gray ZS09
80 x 160 cm Rectificado
60 x 120 cm Rectificado
Color de boquilla
recomendado:
Gris Acero ●

Katania



KATANIA | Ivory 80 x 160 cm Rectificado / Acabado Pulido

PISO/MURO
PORCELÁNICO ESMALTADO
ACABADO PULIDO

80 x 160 cm Rectificado

Adhesivo Porcelánico | Es indispensable el uso de un sistema de nivelación. Se recomienda un desfase no mayor al 25% del largo de la pieza.



Espesor
10 mm



Boquilla
2 mm



PEI
3



Variación
Media



Ivory ZKA1
80 x 160 cm Rectificado
Color de boquilla recomendado:
Gris Ligero ●



Light Gray ZKA2
80 x 160 cm Rectificado
Color de boquilla recomendado:
Gris Acero ●



Dark Gray ZKA3
80 x 160 cm Rectificado
Color de boquilla recomendado:
Platino ●

Lauria




LAURIA | Blanco 80 x 160 cm Rectificado / Acabado Pulido

**PISO/MURO PORCELÁNICO
ESMALTADO ACABADO PULIDO**

80 x 160 cm Rectificado

Adhesivo Porcelánico | Es indispensable el uso de un sistema de nivelación. Se recomienda un desfase no mayor al 25% del largo de la pieza.



Blanco ZLR1
80 x 160 cm Rectificado
**Color de boquilla
recomendado:**
Blanco Brillante ○

Marquina



MARQUINA | Negro 80 x 160 cm Rectificado / Acabado Pulido

PISO/MURO
PORCELÁNICO ESMALTADO
ACABADO PULIDO

80 x 160 cm Rectificado

Adhesivo Porcelánico | Es indispensable el uso de un sistema de nivelación. Se recomienda un desfase no mayor al 25% del largo de la pieza.



Espesor
10 mm




Boquilla
2 mm



PEI
2



Variación
Baja




Negro ZMQ1

80 x 160 cm Rectificado

**Color de boquilla
recomendado:**

Negro ●

Manaos




MANAOS | Deep Gray 80 x 160 cm Rectificado / Acabado Pulido

**PISO/MURO PORCELÁNICO
ESMALTADO ACABADO PULIDO**

80 x 160 cm Rectificado

Adhesivo Porcelánico | Es indispensable el uso de un sistema de nivelación. Se recomienda un desfase no mayor al 25% del largo de la pieza.



Deep Gray ZM75
80 x 160 cm Rectificado
**Color de boquilla
recomendado:**
Negro Opaco ●

Andria



ANDRIA | Marfil 80 x 160 cm Rectificado / Acabado Pulido

PISO/MURO
PORCELÁNICO ESMALTADO
ACABADO PULIDO

80 x 160 cm Rectificado

Adhesivo Porcelánico | Es indispensable el uso de un sistema de nivelación. Se recomienda un desfase no mayor al 25% del largo de la pieza.



Espesor
10 mm



Boquilla
2 mm



PEI
3



Variación
Media



Marfil ZA81

80 x 160 cm Rectificado

Color de boquilla
recomendado:

Gris Ligero ●

Dynasty



DYNASTY | White 80 x 160 cm Rectificado / Acabado Satinado
En muro **ASPEN | Castaño** 25 x 153 cm Rectificado / Acabado Mate

Dynasty

PISO / MURO
PORCELÁNICO ESMALTADO
ACABADO SATINADO

80 x 160 cm Rectificado

Adhesivo Porcelánico | Es indispensable el uso de un sistema de nivelación. Se recomienda un desfase no mayor al 25% del largo de la pieza.



Espesor
9 mm




Boquilla
2 mm



PEI
3



Variación
Media



White ZDY1

80 x 160 cm Rectificado

**Color de boquilla
recomendado:**

Blanco Brillante ○

Luxe



LUXE | Cream 80 x 120 cm Rectificado / Acabado Pulido

PISO/MURO PORCELÁNICO
DOBLE CARGA
ACABADO PULIDO

80 x 120 cm Rectificado
 80 x 80 cm Rectificado

Adhesivo Porcelánico | Es indispensable el uso de un sistema de nivelación. Se recomienda un desfase no mayor al 25% del largo de la pieza (80X120).



Espesor
 80X80: 10 mm
 80X120: 11 mm




Boquilla
 2 mm



PEI
 NA



Variación
 Baja



Cream ZH89
 80 x 120 cm Rectificado
Color de boquilla
recomendado:
 Blanco Antiguo ●



Cream ZH89
 80 x 80 cm Rectificado
Color de boquilla
recomendado:
 Blanco Antiguo ●

Black Marble



BLACK MARBLE | Black 60 x 120 cm Rectificado / Acabado Pulido

PISO/MURO
PORCELÁNICO ESMALTADO
ACABADO PULIDO

60 x 120 cm Rectificado

Adhesivo Porcelánico | Es indispensable el uso de un sistema de nivelación. Se recomienda un desfase no mayor al 25% del largo de la pieza.



Espesor
9 mm



Boquilla
2 mm



PEI
2



Variación
Media



Black ZN09

60 x 120 cm Rectificado

Color de boquilla

recomendado:

Negro Opaco ●

Leblanc



LEBLANC | White 60 x 120 cm Rectificado / Acabado Pulido

Leblanc

PISO / MURO
PORCELÁNICO ESMALTADO
ACABADO PULIDO

60 x 120 cm Rectificado
 60 x 60 cm Rectificado

Adhesivo Porcelánico | Es indispensable el uso de un sistema de nivelación. Se recomienda un desfase no mayor al 25% del largo de la pieza.



Esesor
 60X120: 9 mm
 60X60: 8.8 mm



Boquilla
 2 mm



PEI
 4



Variación
 Media



White ZLB5
 60 x 120 cm Rectificado
Color de boquilla recomendado:
 Blanco Brillante



White ZLB5
 60 x 60 cm Rectificado
Color de boquilla recomendado:
 Blanco Brillante

Gandia



GANDIA | Grey 60 x 120 cm Rectificado / Acabado Pulido

Gandia

PISO/MURO
PORCELÁNICO ESMALTADO
ACABADO PULIDO

60 x 120 cm Rectificado
 60 x 60 cm Rectificado

Adhesivo Porcelánico | Es indispensable el uso de un sistema de nivelación. Se recomienda un desfase no mayor al 25% del largo de la pieza (60X120).



Esesor
 60X120: 9 mm
 60X60: 8.8 mm



Boquilla
 2 mm



PEI
 3




Variación
 Media



Grey ZGN6
 60 x 120 cm Rectificado
Color de boquilla recomendado:
 Gris Acero ●



Grey ZGN6
 60 x 60 cm Rectificado
Color de boquilla recomendado:
 Gris Acero ●



Dark Grey ZGN7
 60 x 120 cm Rectificado
Color de boquilla recomendado:
 Platino ●



Dark Grey ZGN7
 60 x 60 cm Rectificado
Color de boquilla recomendado:
 Platino ●

Antalya



ANTALYA | Cream 60 x 120 cm Rectificado / Acabado Pulido
En muro **INWOOD | Brown** 19.5 x 118 cm Rectificado / Acabado Mate

PISO/MURO
PORCELÁNICO ESMALTADO
ACABADO PULIDO

60 x 120 cm Rectificado

Adhesivo Porcelánico | Es indispensable el uso de un sistema de nivelación. Se recomienda un desfase no mayor al 25% del largo de la pieza.



Espesor
9 mm



Boquilla
2 mm



PEI
4




Variación
Media



Cream ZA06
60 x 120 cm Rectificado
Color de boquilla
recomendado:
Blanco Brillante ○

Athenea



ATHENEA | White 60 x 120 cm Rectificado / Acabado Pulido
 En muro: **BOREAL | Gris** 59 x 118 cm Rectificado / Acabado Mate

PISO/MURO
PORCELÁNICO ESMALTADO
ACABADO PULIDO

60 x 120 cm Rectificado

Adhesivo Porcelánico | Es indispensable el uso de un sistema de nivelación. Se recomienda un desfase no mayor al 25% del largo de la pieza.



Esesor
9 mm



Boquilla
2 mm



PEI
4



Variación
Media



White ZAH5
 60 x 120 cm Rectificado
Color de boquilla
recomendado:
 Blanco Brillante ○

Denia



DENIA | Light Gray 60 x 120 cm Rectificado / Acabado Pulido

PISO/MURO
PORCELÁNICO ESMALTADO
ACABADO PULIDO

60 x 120 cm Rectificado
60 x 60 cm Rectificado

Adhesivo Porcelánico | Es indispensable el uso de un sistema de nivelación. Se recomienda un desfase no mayor al 25% del largo de la pieza (60X120).



Espesor
60X120: 8.5 mm
60X60: 8.8 mm



Boquilla
2 mm



PEI
3



Variación
Media



Light Gray ZDN2
60 x 120 cm Rectificado
Color de boquilla recomendado:
Gris Ligero ●



Light Gray ZDN2
60 x 60 cm Rectificado
Color de boquilla recomendado:
Gris Ligero ●



Ivory ZDN1
60 x 60 cm Rectificado
Color de boquilla recomendado:
Gris Ligero ●

Adaline



ADALINE | White 60 x 120 cm Rectificado / Acabado Pulido

PISO/MURO
PORCELÁNICO ESMALTADO
ACABADO PULIDO

60 x 120 cm Rectificado
60 x 60 cm Rectificado

Adhesivo Porcelánico | Es indispensable el uso de un sistema de nivelación. Se recomienda un desfase no mayor al 25% del largo de la pieza (60X120).



Esesor
60X120: 8.5 mm
60X60: 8.8 mm



Boquilla
2 mm



PEI
3



Variación
Media



White ZAN6
60 x 120 cm Rectificado
Color de boquilla recomendado:
Blanco Brillante ○



White ZAN6
60 x 60 cm Rectificado
Color de boquilla recomendado:
Blanco Brillante ○

Icon



ICON | Dark Grey 75 x 150 cm Rectificado / Acabado Satinado


PISO/MURO
PORCELÁNICO ESMALTADO
ACABADO SATINADO

75 X 150 cm Rectificado

Adhesivo Porcelánico | Es indispensable el uso de un sistema de nivelación. Se recomienda un desfase no mayor al 25% del largo de la pieza.



Espesor
10.6 mm



Boquilla
2 mm



PEI
4
ZIC2: 3



Variación
Media

© Daltile



Light Gray ZIC1
75 x 150 cm Rectificado
Color de boquilla recomendado:
Gris Ligero ●



Dark Gray ZIC2
75 x 150 cm Rectificado
Color de boquilla recomendado:
Platino ●

Atelier



ATELIER | Blanco 75 x 150 cm Rectificado / Acabado Satinado

PISO/MURO
PORCELÁNICO ESMALTADO
ACABADO SATINADO

75 X 150 cm Rectificado

Adhesivo Porcelánico | Es indispensable el uso de un sistema de nivelación. Se recomienda un desfase no mayor al 25% del largo de la pieza.



Espesor
10.6 mm



Boquilla
2 mm



PEI
4



Variación
Alta

© Daltile



Blanco ZAT7
 75 x 150 cm Rectificado
Color de boquilla
recomendado:
 Blanco Brillante ○



Gris ZAT8
 75 x 150 cm Rectificado
Color de boquilla
recomendado:
 Blanco Brillante ○

Avenue



AVENUE | Oxford 75 x 150 cm Rectificado / Acabado Mate

PISO/MURO
PORCELÁNICO ESMALTADO
ACABADO MATE

75 x 150 cm Rectificado

Adhesivo Porcelánico | Es indispensable el uso de un sistema de nivelación. Se recomienda un desfase no mayor al 25% del largo de la pieza.



Espesor
10.6 mm



Boquilla
2 mm



PEI
3



Variación
Baja




Antiderrapante

© Daltile



Oxford ZAV5
75 x 150 cm Rectificado
Color de boquilla
recomendado:
Platino ●

Kroma



KROMA | Dark Gray 75 x 150 cm Rectificado / Acabado Mate

PISO/MURO
PORCELÁNICO ESMALTADO
ACABADO MATE

75 x 150 cm Rectificado

Adhesivo Porcelánico | Es indispensable el uso de un sistema de nivelación. Se recomienda un desfase no mayor al 25% del largo de la pieza.



Espesor
10.6 mm



Boquilla
2 mm



PEI
4
ZKR3: 3



Variación
Media



Antiderrapante

© Daltile



White ZKR1
75 x 150 cm Rectificado
Color de boquilla
recomendado:
Gris Ligero ●



Light Gray ZKR2
75 x 150 cm Rectificado
Color de boquilla
recomendado:
Gris Ligero ●



Dark Gray ZKR3
75 x 150 cm Rectificado
Color de boquilla
recomendado:
Negro Opaco ●

Biancato



BIANCATO | Gris 59 x 118 cm Rectificado / Acabado Satinado
En piso **ELITE | Crema 60 x 60 cm Rectificado / Acabado Mate**

Biancato

PISO / MURO
PORCELÁNICO ESMALTADO
ACABADO SATINADO

59 x 118 cm Rectificado

Adhesivo Porcelánico | Es indispensable el uso de un sistema de nivelación. Se recomienda un desfase no mayor al 25% del largo de la pieza.



Espesor
10.6 mm



Boquilla
2 mm



PEI
4



Variación
Media

© Daltile



Marfil ZBT4

59 x 118 cm Rectificado

Color de boquilla recomendado:

Blanco Brillante ○




Gris ZBT5

59 x 118 cm Rectificado

Color de boquilla recomendado:

Gris Natural ●

Covalia

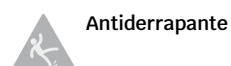


COVALIA | Moka 59 x 118 cm Rectificado / Acabado Mate

PISO/MURO
PORCELÁNICO ESMALTADO
ACABADO MATE

59 x 118 cm Rectificado

Adhesivo Porcelánico | Es indispensable el uso de un sistema de nivelación. Se recomienda un desfase no mayor al 25% del largo de la pieza.



© Daltile



Moka ZC07
59 x 118 cm Rectificado
Color de boquilla
recomendado:
Gris Natural ●

Soleil



SOLEIL | Blanc 59 x 118 cm Rectificado / Acabado Satinado

PISO/MURO
PORCELÁNICO ESMALTADO
ACABADO SATINADO

59 x 118 cm Rectificado

Adhesivo Porcelánico | Es indispensable el uso de un sistema de nivelación. Se recomienda un desfase no mayor al 25% del largo de la pieza.



Espesor
10.6 mm



Boquilla
2 mm



PEI
4



Variación
Media

© Daltile



Blanc ZSL5
 59 x 118 cm Rectificado
Color de boquilla
recomendado:
 Blanco Brillante ○

Boreal



BOREAL | Blanco 59 x 118 cm Rectificado / Acabado Mate

Boreal

PISO / MURO
PORCELÁNICO ESMALTADO
ACABADO MATE

59 x 118 cm Rectificado

Adhesivo Porcelánico | Es indispensable el uso de un sistema de nivelación. Se recomienda un desfase no mayor al 25% del largo de la pieza.



Espesor
10.6 mm



Boquilla
2 mm



PEI
4
ZB03: 2



Variación
Baja



Antiderrapante

© Daltile



Blanco ZB01
59 x 118 cm Rectificado
Color de boquilla recomendado:
Blanco Antiguo ●



Blanco Anticato ZB01E
59 x 118 cm Rectificado
Color de boquilla recomendado:
Blanco Antiguo ●



Gris ZB02
59 x 118 cm Rectificado
Color de boquilla recomendado:
Gris Ligero ●



Gris Anticato ZB02E
59 x 118 cm Rectificado
Color de boquilla recomendado:
Gris Ligero ●



Negro ZB03
59 x 118 cm Rectificado
Color de boquilla recomendado:
Negro ●



Negro Anticato ZB03E
59 x 118 cm Rectificado
Color de boquilla recomendado:
Negro ●

Livenza

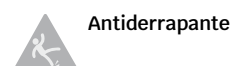



LIVENZA | Dark Gray 59 x 118 cm Rectificado / Acabado Mate

**PISO/MURO
PORCELÁNICO ESMALTADO
ACABADO MATE**

59 x 118 cm Rectificado

Adhesivo Porcelánico | Es indispensable el uso de un sistema de nivelación. Se recomienda un desfase no mayor al 25% del largo de la pieza.



© Daltile



Light Gray ZLV1
59 x 118 cm Rectificado
Color de boquilla recomendado:
Gris Acero ●



Dark Gray ZLV2
59 x 118 cm Rectificado
Color de boquilla recomendado:
Platino ●

Pietra Di Vals



PIETRA DI VALS | Dark Gray 59 x 118 cm Rectificado / Acabado Mate

PISO/MURO
PORCELÁNICO ESMALTADO
ACABADO MATE

59 x 118 cm Rectificado

Adhesivo Porcelánico | Es indispensable el uso de un sistema de nivelación. Se recomienda un desfase no mayor al 25% del largo de la pieza.



Esesor
10.6 mm



Boquilla
2 mm



PEI
4
ZPV6: 3



Variación
Media



Antiderrapante

© Daltile



Light Gray ZPV5
59 x 118 cm Rectificado
Color de boquilla recomendado:
Blanco Antiguo ●



Dark Gray ZPV6
59 x 118 cm Rectificado
Color de boquilla recomendado:
Negro Opaco ●

Marmi



MARMI | Gray 59 x 118 cm Rectificado / Acabado Satinado

PISO/MURO
PORCELÁNICO ESMALTADO
ACABADO SATINADO

59 x 118 cm Rectificado

Adhesivo Porcelánico | Es indispensable el uso de un sistema de nivelación. Se recomienda un desfase no mayor al 25% del largo de la pieza.



Espesor
10.6 mm



Boquilla
2 mm



PEI
ZMR5: 4
ZMR6: 3



Variación
Media

© Daltile



Cream ZMR5
59 x 118 cm Rectificado
Color de boquilla recomendado:
Blanco Antiguo ●



Gray ZMR6
59 x 118 cm Rectificado
Color de boquilla recomendado:
Gris Acero ●

Álida



ÁLIDA | Blanco 59 x 118 cm Rectificado / Acabado Satinado

PISO/MURO
PORCELÁNICO ESMALTADO
ACABADO SATINADO

59 x 118 cm Rectificado
Mosaico en malla 29 x 26 cm

Adhesivo Porcelánico | Es indispensable el uso de un sistema de nivelación. Se recomienda un desfase no mayor al 25% del largo de la pieza.



Espesor
10.6 mm
Malla: 6 mm



Boquilla
2 mm
Malla: 3 mm



PEI
4



Variación
Media



Antiderrapante
(Malla)

© Daltile



Blanco ZAD5
59 x 118 cm Rectificado
Color de boquilla recomendado:
Blanco Brillante ○

Mosaico Cerámico



Hex Blanco ZA05
Malla 29 x 26 cm
Color de boquilla recomendado:
Blanco Brillante ○

Inwood



INWOOD | Gray 19.5 x 118 cm Rectificado / Acabado Mate

Inwood

PISO/MURO
PORCELÁNICO ESMALTADO
ACABADO MATE

19.5 x 118 cm Rectificado

Adhesivo Porcelánico | Es indispensable el uso de un sistema de nivelación. Se recomienda un desfase no mayor al 25% del largo de la pieza.



Espesor
10.6 mm



Boquilla
2 mm



PEI
3



Variación
Media



Antiderrapante

© Daltile



Gray ZIW1
19.5 x 118 cm Rectificado
Color de boquilla recomendado:
Grafito ●



Natural ZIW2
19.5 x 118 cm Rectificado
Color de boquilla recomendado:
Avellana ●



Brown ZIW3
19.5 x 118 cm Rectificado
Color de boquilla recomendado:
Chocolate ●

Elite

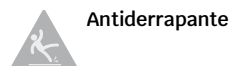




ELITE | Crema 60 x 60 cm Rectificado / Acabado Mate

**PISO
PORCELÁNICO ESMALTADO
ACABADO MATE**

60 x 60 cm Rectificado

Adhesivo Porcelánico | Es indispensable el uso de un sistema de nivelación.



© Daltile



Crema ZEL1
60 x 60 cm Rectificado
**Color de boquilla
recomendado:**
Gris Ligero ●

Stone View



STONE VIEW | Gray 60 x 60 cm Rectificado / Acabado Mate

**PISO
PORCELÁNICO ESMALTADO
ACABADO MATE**

60 x 60 cm Rectificado

Adhesivo Porcelánico | Es indispensable el uso de un sistema de nivelación.



Esesor
8.8 mm



Boquilla
2 mm



PEI
ZCD2: 4
ZCD3: 3



Variación
Aleatoria



Antiderrapante

© Daltile



Gray ZCD2
60 x 60 cm Rectificado
**Color de boquilla
recomendado:**
Gris Acero ●



Dark Gray ZCD3
60 x 60 cm Rectificado
**Color de boquilla
recomendado:**
Gris Natural ●

Malta



MALTA | Blanco 60 x 60 cm Rectificado / Acabado Mate

Malta

PISO
PORCELÁNICO ESMALTADO
ACABADO MATE

60 x 60 cm Rectificado

Adhesivo Porcelánico | Es indispensable el uso de un sistema de nivelación.



Espesor
8.8 mm



Boquilla
2 mm



PEI
4



Variación
Baja




Antiderrapante


© Daltile



Gris ZR01
60 x 60 cm Rectificado
Color de boquilla recomendado:
Gris Acero ●




Humo ZR02
60 x 60 cm Rectificado
Color de boquilla recomendado:
Gris Acero ●



Blanco ZR03
60 x 60 cm Rectificado
Color de boquilla recomendado:
Blanco Antiguo ●

Fidias



FIDIAS | Crema Marfil 60 x 60 cm Rectificado / Acabado Mate

PISO
PORCELÁNICO ESMALTADO
ACABADO MATE

60 x 60 cm Rectificado

Adhesivo Porcelánico | Es indispensable el uso de un sistema de nivelación.




© Daltile



Crema Marfil ZCM1
60 x 60 cm Rectificado
Color de boquilla
recomendado:
Blanco Antiguo ●

Brussel



BRUSSEL | Gris en muro 30.5 x 60.5 cm / Acabado Mate

PISO/MURO
PORCELÁNICO ESMALTADO
ACABADO MATE

30.5 x 60.5 cm

Adhesivo Porcelánico | Es indispensable el uso de un sistema de nivelación. Se recomienda un desfase no mayor al 25% del largo de la pieza.



Espesor
8.8 mm



Boquilla
Muro: 2 mm
Piso: 4 mm



PEI
4



Variación
Media



Antiderrapante

© Daltile



Beige ZTM1
30.5 x 60.5 cm
Color de boquilla recomendado:
Blanco Antiguo ●



Gris ZTM2
30.5 x 60.5 cm
Color de boquilla recomendado:
Gris Acero ●

Porcelánicos Pulidos Super Gloss

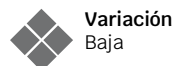


MARANELLO | Beige 60 x 60 cm Rectificado / Acabado Pulido

**SELLADO PLUS
ACABADO PULIDO**

60 x 60 cm Rectificado

Adhesivo Porcelánico | Es indispensable el uso de un sistema de nivelación.



© Daltile



**Bellagio Crema
Super Gloss ZH18**
60 x 60 cm Rectificado
**Color de boquilla
recomendado:**
Blanco Antiguo ●



**Milán Crema
Super Gloss ZH05**
60 x 60 cm Rectificado
**Color de boquilla
recomendado:**
Blanco Antiguo ●



**Maranello Beige
Super Gloss ZH03**
60 x 60 cm Rectificado
**Color de boquilla
recomendado:**
Blanco Antiguo ●

Piezas Especiales



PARA PORCELÁNICOS

ESCALÓN Y RODAPIÉ | Contamos con una línea de piezas especiales que le darán a sus espacios las mejores terminaciones en su instalación. Las piezas especiales están disponibles en todas nuestras series. El tamaño de sus piezas especiales depende del formato del piso seleccionado.



Escalón
30 x 60 cm
30 x 45 cm



Rodapié
9.5 x 60 cm
7.5 x 45 cm

Para mayor información llame a nuestro Centro de Servicio al (81) 8124 8145
E-mail: especificaciones@daltile.com.mx

 daltile®



dalgres®



Se adapta a cualquier espacio y diseño, siendo una apuesta segura para el que busca acertar sin dejar de ser diferente.

Iráki

dalgres **XL**



IRÁKI | Gray 77 x 153 cm rectificado / Acabado Satinado

Iráki

dalgres **XL****PISO/MURO DALGRES
ACABADO SATINADO**

77 x 153 cm Rectificado

Adhesivo Cerámico | Es indispensable el uso de un sistema de nivelación. Se recomienda un desfase no mayor al 25% del largo de la pieza.

**Espesor**
10.6 mm**Boquilla**
2 mm**PEI**
ZI10: 4
ZI11: 3**Variación**
Media

© Daltile

**Cream ZI10**

77 x 153 cm Rectificado

**Color de boquilla
recomendado:**

Blanco Antiguo ●

**Gray ZI11**

77 x 153 cm Rectificado

**Color de boquilla
recomendado:**

Gris Ligero ●

Saona

dalgres **XL**



SAONA | Gris 77 x 153 cm rectificado / Acabado Mate

Saona

dalgres **XL****PISO/MURO DALGRES
ACABADO MATE**

77 x 153 cm Rectificado

Adhesivo Cerámico | Es indispensable el uso de un sistema de nivelación. Se recomienda un desfase no mayor al 25% del largo de la pieza.

**Espesor**
10.6 mm**Boquilla**
2 mm**PEI**
ZS51,
ZS52: 4
ZS53: 3**Variación**
Media**Antiderrapante**

© Daltile

**Blanco ZS51**

77 x 153 cm Rectificado

Color de boquilla**recomendado:**

Gris Natural ●

**Gris ZS52**

77 x 153 cm Rectificado

Color de boquilla**recomendado:**

Gris Acero ●

**Basalto ZS53**

77 x 153 cm Rectificado

Color de boquilla**recomendado:**

Negro Opaco ●

Khaos

dalgres **XL**



KHAOS | Dark Gray 77 x 153 cm rectificado / Acabado Mate

Khaos

dalgres **XL****PISO/MURO DALGRES
ACABADO MATE**

77 x 153 cm Rectificado

Adhesivo Cerámico | Es indispensable el uso de un sistema de nivelación. Se recomienda un desfase no mayor al 25% del largo de la pieza.

**Espesor**
10.6 mm**Boquilla**
2 mm**PEI**
3**Variación**
Media**Antiderrapante**

© Daltile

**Dark Gray ZKH1**

77 x 153 cm Rectificado

**Color de boquilla
recomendado:**

Platino ●

Xenia

dalgres **XL**



XENIA | Café 25 x 153 cm rectificado / Acabado Mate
En muro **BOREAL** | Gris 59 x 118 cm rectificado / Acabado Mate

Xenia

dalgresXL

**PISO/MURO DALGRES
ACABADO MATE**

25 x 153 cm Rectificado

Adhesivo Cerámico | Es indispensable el uso de un sistema de nivelación. Se recomienda un desfase no mayor al 25% del largo de la pieza.

**Espesor**
10.6 mm**Boquilla**
2 mm**PEI**
4
ZNX4: 3**Variación**
Media**Antiderrapante**

© Daltile

**Greige ZNX1**

25 x 153 cm Rectificado

**Color de boquilla
recomendado:**

Gris Ligerio ●

**Natural ZNX3**

25 x 153 cm Rectificado

**Color de boquilla
recomendado:**

Blanco Antiguo ●

**Café ZNX4**

25 x 153 cm Rectificado

**Color de boquilla
recomendado:**

Mocha ●

Aspen

dalgres **XL**



ASPEN | Castaño 25 x 153 cm rectificado / Acabado Mate

Aspen

dalgres **XL****PISO/MURO DALGRES
ACABADO MATE**

25 x 153 cm Rectificado

Adhesivo Cerámico | Es indispensable el uso de un sistema de nivelación. Se recomienda un desfase no mayor al 25% del largo de la pieza.

**Espesor**
10.6 mm**Boquilla**
2 mm**PEI**
4
ZAS8: 3**Variación**
Media**Antiderrapante**

© Daltile

**Natural ZAS5**

25 x 153 cm Rectificado

**Color de boquilla
recomendado:**

Sepia ●

**Gris ZAS6**

25 x 153 cm Rectificado

**Color de boquilla
recomendado:**

Gris Natural ●

**Castaño ZAS8**

25 x 153 cm Rectificado

**Color de boquilla
recomendado:**

Avellana ●

Siena

dalgres **XL**



SIENA | Gray 60 x 120 cm Rectificado / Acabado Mate

**PISO/MURO DALGRES
ACABADO MATE**

60 x 120 cm Rectificado
90 x 90 cm Rectificado

Adhesivo Cerámico | Es indispensable el uso de un sistema de nivelación. Se recomienda un desfase no mayor al 25% del largo de la pieza (60X120).



Espesor
10.6 mm



Boquilla
2 mm



PEI
3



Variación
Media



Antiderrapante

© Daltile



White GS11
90 x 90 cm Rectificado
Color de boquilla recomendado:
Gris Natural ●



White GS11
60 x 120 cm Rectificado
Color de boquilla recomendado:
Gris Natural ●



Gray GS12
90 x 90 cm Rectificado
Color de boquilla recomendado:
Gris Acero ●



Gray GS12
60 x 120 cm Rectificado
Color de boquilla recomendado:
Gris Acero ●

Momentum

dalgres **XL**



MOMENTUM | Light Gray 60 x 120 cm Rectificado / Acabado Mate

PISO/MURO DALGRES ACABADO MATE

60 x 120 cm Rectificado
90 x 90 cm Rectificado

Adhesivo Cerámico | Es indispensable el uso de un sistema de nivelación. Se recomienda un desfase no mayor al 25% del largo de la pieza (60X120).



Esesor
10.6 mm



Boquilla
2mm



PEI
4



Variación
Media




Antiderrapante

© Daltile



Light Gray GM61
90 x 90 cm Rectificado
Color de boquilla recomendado:
Gris Acero ●



Light Gray GM62
60 x 120 cm Rectificado
Color de boquilla recomendado:
Gris Acero ●

Blue Stone

dalgres **XL**



BLUE STONE | Gray 60 x 120 cm rectificado / Acabado Mate

Blue Stone

dalgres **XL**

PISO/MURO DALGRES ACABADO MATE

60 x 120 cm Rectificado
90 x 90 cm Rectificado

Adhesivo Cerámico | Es indispensable el uso de un sistema de nivelación. Se recomienda un desfase no mayor al 25% del largo de la pieza (60X120).



Espesor
10.6 mm



Boquilla
2 mm



PEI
ZBS1: 4
ZBS2: 3



Variación
Media



Antiderrapante

© Daltile



Gray ZBS1
90 x 90 cm Rectificado
**Color de boquilla
recomendado:**
Gris Acero ●



Gray ZBS1
60 x 120 cm Rectificado
**Color de boquilla
recomendado:**
Gris Acero ●



Black ZBS2
90 x 90 cm Rectificado
**Color de boquilla
recomendado:**
Negro ●



Black ZBS2
60 x 120 cm Rectificado
**Color de boquilla
recomendado:**
Negro ●

Ankara

dalgres **XL**

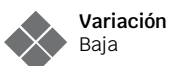



ANKARA | Cream 45 x 90 cm Rectificado / Acabado Satinado

**PISO/MURO DALGRES
ACABADO SATINADO**

90 x 90 cm Rectificado
45 x 90 cm Rectificado

Adhesivo Cerámico | Es indispensable el uso de un sistema de nivelación. Se recomienda un desfase no mayor al 25% del largo de la pieza (45X90).



© Daltile



Cream ZAK1
90 x 90 cm Rectificado
**Color de boquilla
recomendado:**
Blanco Antiguo ●



Cream ZAK1
45 x 90 cm Rectificado
**Color de boquilla
recomendado:**
Blanco Antiguo ●

Corso

dalgresXL



CORSO | Dark Gray 60 x 120 cm Rectificado / Acabado Mate

PISO/MURO DALGRES ACABADO MATE

60 x 120 cm Rectificado
90 x 90 cm Rectificado
30 x 60 cm Rectificado

Adhesivo Cerámico | Es indispensable el uso de un sistema de nivelación. Se recomienda un desfase no mayor al 25% del largo de la pieza (60X120 y 30X60).



Esesor
10.6 mm
30X60: 8.8 mm



Boquilla
2 mm



PEI
ZC31: 4
ZC32: 3



Variación
Baja



Antiderrapante

© Daltile



Light Gray ZC31
60 x 120 cm Rectificado
Color de boquilla recomendado:
Gris Acero ●



Light Gray ZC31
90 x 90 cm Rectificado
Color de boquilla recomendado:
Gris Acero ●



Light Gray ZC31
30 x 60 cm Rectificado



Dark Gray ZC32
60 x 120 cm Rectificado
Color de boquilla recomendado:
Gris Acero ●



Dark Gray ZC32
90 x 90 cm Rectificado
Color de boquilla recomendado:
Gris Acero ●



Dark Gray ZC32
30 x 60 cm Rectificado

Serenity

dalgres **XL**



SERENITY | Blanco 60 x 120 cm rectificado / Acabado Satinado

Serenity

dalgres **XL**

PISO/MURO DALGRES ACABADO SATINADO

60 x 120 cm Rectificado

Adhesivo Cerámico | Es indispensable el uso de un sistema de nivelación. Se recomienda un desfase no mayor al 25% del largo de la pieza.



Espesor
10.6 mm



Boquilla
2 mm



PEI
4



Variación
Baja

© Daltile



Blanco ZSE9

60 x 120 cm Rectificado

**Color de boquilla
recomendado:**

Blanco Brillante

Aurora

dalgres **XL**



AURORA | Bianco 45 x 90 cm rectificado / Acabado Brillante

Aurora

dalgres **XL****PISO/MURO DALGRES
ACABADO SATINADO
Y BRILLANTE**60 x 120 cm Rectificado
45 x 90 cm Rectificado
60 x 60 cm Rectificado

Adhesivo Cerámico | Es indispensable el uso de un sistema de nivelación. Se recomienda un desfase no mayor al 25% del largo de la pieza (60X120 y 45X90).

**Espesor**
10.6 mm
60X60: 8.8 mm**Boquilla**
2 mm**PEI**
4
ZA62: 3
Muro: NA**Variación**
Baja

© Daltile

**Bianco ZA61**
60 x 120 cm Rectificado
Color de boquilla recomendado:
Blanco Brillante **Bianco ZA61**
60 x 60 cm Rectificado
Color de boquilla recomendado:
Blanco Brillante **Bianco ZA61**
45 x 90 cm Rectificado
Color de boquilla recomendado:
Blanco Brillante **Bianco Waves ZA61**
45 x 90 cm Rectificado
Color de boquilla recomendado:
Blanco Brillante **NUEVO PRODUCTO**
Acabado Brillante**Bianco ZA62**
45 x 90 cm Rectificado
Color de boquilla recomendado:
Blanco Brillante

Avenza

dalgres **XL**



AVENZA | Blanco 45 x 90 cm rectificado / Acabado Brillante

Avenza

dalgres **XL****PISO/MURO DALGRES
ACABADO SATINADO
Y BRILLANTE**60 x 120 cm Rectificado
45 x 90 cm Rectificado
60 x 60 cm Rectificado

Adhesivo Cerámico | Es indispensable el uso de un sistema de nivelación. Se recomienda un desfase no mayor al 25% del largo de la pieza (60X120 y 45X90).

Espesor
10.6 mm
60X60: 8.8 mmBoquilla
2 mmPEI
4
45X90: 3Variación
Media

© Daltile

Acabado Satinado**Blanco ZAV3**

60 x 120 cm Rectificado

**Color de boquilla
recomendado:**

Blanco Antiguo ●

**NUEVO PRODUCTO
Acabado Brillante****Blanco ZAV4**

45 x 90 cm Rectificado

**Color de boquilla
recomendado:**

Blanco Antiguo ●

Acabado Satinado**Blanco ZAV3**

60 x 60 cm Rectificado

**Color de boquilla
recomendado:**

Blanco Antiguo ●

Acabado Brillante**Blanco ZAV4**

60 x 60 cm Rectificado

**Color de boquilla
recomendado:**

Blanco Antiguo ●

Latitud

dalgres **XL**

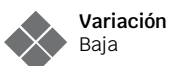



LATITUD | Blanco 60 x 120 cm Rectificado / Acabado Satinado

**PISO/MURO DALGRES
ACABADO SATINADO**

60 x 120 cm Rectificado

Adhesivo Cerámico | Es indispensable el uso de un sistema de nivelación. Se recomienda un desfase no mayor al 25% del largo de la pieza.



© Daltile



Blanco GLT5
60 x 120 cm Rectificado
**Color de boquilla
recomendado:**
Blanco Brillante ○

Kepler

dalgres **XL**

KEPLER | Gray 60 x 120 cm Rectificado / Acabado Mate

**PISO/MURO DALGRES
ACABADO MATE**

60 x 120 cm Rectificado

Adhesivo Cerámico | Es indispensable el uso de un sistema de nivelación. Se recomienda un desfase no mayor al 25% del largo de la pieza.



Espesor
10.6 mm



Boquilla
2 mm



PEI
3



Variación
Baja



Antiderrapante

© Daltile

**Gray ZKP1**

60 x 120 cm Rectificado

**Color de boquilla
recomendado:**

Negro Opaco ●

Quantum

dalgres **XL**



QUANTUM | Gray 60 x 120 cm rectificado / Acabado Mate

Quantum

dalgres **XL****PISO/MURO DALGRES
ACABADO MATE**

60 x 120 cm Rectificado

Adhesivo Cerámico | Es indispensable el uso de un sistema de nivelación. Se recomienda un desfase no mayor al 25% del largo de la pieza.

**Esesor**
10.6 mm**Boquilla**
2 mm**PEI**
3**Variación**
Baja**Antiderrapante**

© Daltile

**White ZQT1**

60 x 120 cm Rectificado

**Color de boquilla
recomendado:**

Gris Natural ●

**Gray ZQT2**

60 x 120 cm Rectificado

**Color de boquilla
recomendado:**

Gris Acero ●

Infinity Stone

dalgres **XL**




INFINITY STONE | White 60 x 120 cm Rectificado / Acabado Satinado

**PISO/MURO DALGRES
ACABADO SATINADO**

60 x 120 cm Rectificado

Adhesivo Cerámico | Es indispensable el uso de un sistema de nivelación. Se recomienda un desfase no mayor al 25% del largo de la pieza.



© Daltile



White ZIS1
60 x 120 cm Rectificado
**Color de boquilla
recomendado:**
Gris Ligero ●

Vento

dalgres **XL**

VENTO | White Waves en muro 45 x 90 cm Rectificado / Acabado Satinado
En piso **White** 45 x 90 cm Rectificado / Acabado Satinado

**PISO/MURO DALGRES
ACABADO SATINADO**

60 x 120 cm Rectificado
45 x 90 cm Rectificado

Adhesivo Cerámico | Es indispensable el uso de un sistema de nivelación. Se recomienda un desfase no mayor al 25% del largo de la pieza.



Espesor
10.6 mm



Boquilla
2 mm



PEI
4
Muro: NA



Variación
Baja

© Daltile



White GVN1
60 x 120 cm Rectificado
**Color de boquilla
recomendado:**
Blanco Brillante ○



White GVN1
45 x 90 cm Rectificado
**Color de boquilla
recomendado:**
Blanco Brillante ○



White Waves GVN1
45 x 90 cm Rectificado
**Color de boquilla
recomendado:**
Blanco Brillante ○

Boulevard

dalgres **XL**



BOULEVARD | Muted Clay 60 x 60 cm rectificado / Acabado Satinado

Boulevard

dalgres **XL**

PISO/MURO DALGRES ACABADO SATINADO

60 x 120 cm Rectificado
60 x 60 cm Rectificado

Adhesivo Cerámico | Es indispensable el uso de un sistema de nivelación. Se recomienda un desfase no mayor al 25% del largo de la pieza (60X120).



Espesor
60x120: 10.6 mm
60x60: 8.8 mm



Boquilla
2 mm



PEI
4
ZBD5, ZBD6: 3



Variación
Media

NUEVO PRODUCTO



Blue Cementile ZBD5
60 x 60 cm Rectificado

© Daltile



Light Gray ZBD1
60 x 120 cm Rectificado
Color de boquilla recomendado:
Gris Acero ●



Amore Vittoria GA80
60 x 60 cm Rectificado
DECORADO AMORE

NUEVO PRODUCTO



Muted Clay ZBD6
60 x 60 cm Rectificado
Color de boquilla recomendado:
Avellana ●



Light Gray ZBD1
60 x 120 cm Rectificado
Color de boquilla recomendado:
Gris Acero ●



Amore Carlotta GA84
60 x 60 cm Rectificado
DECORADO AMORE

Dover

dalgres **XL**

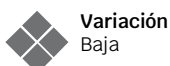



DOVER | Light Gray 60 x 120 cm Rectificado / Acabado Satinado

**PISO/MURO DALGRES
ACABADO SATINADO**

60 x 120 cm Rectificado

Adhesivo Cerámico | Es indispensable el uso de un sistema de nivelación. Se recomienda un desfase no mayor al 25% del largo de la pieza.



© Daltile



White ZDV1
60 x 120 cm Rectificado
Color de boquilla recomendado:
Blanco Antiguo ●



Light Gray ZDV2
60 x 120 cm Rectificado
Color de boquilla recomendado:
Gris Natural ●

Integrity

dalgres **XL**



INTEGRITY | Sand 60 x 120 cm Rectificado / Acabado Mate

PISO/MURO DALGRES ACABADO MATE

60 x 120 cm Rectificado
60 x 60 cm Rectificado

Adhesivo Cerámico | Es indispensable el uso de un sistema de nivelación. Se recomienda un desfase no mayor al 25% del largo de la pieza (60X120).



Esesor
60X120: 10.6 mm
60X60: 8.8 mm



Boquilla
2 mm



PEI
4




Variación
Media




Antiderrapante

© Daltile



White ZIN1
60 x 120 cm Rectificado
Color de boquilla recomendado:
Blanco Antiguo ●



White ZIN1
60 x 60 cm Rectificado
Color de boquilla recomendado:
Blanco Antiguo ●



Sand ZIN2
60 x 120 cm Rectificado
Color de boquilla recomendado:
Gris Acero ●



Sand ZIN2
60 x 60 cm Rectificado
Color de boquilla recomendado:
Gris Acero ●

Trend

dalgres **XL**



TREND | Light Gray 60 x 60 cm rectificado / Acabado Mate






Trend

dalgres **XL****PISO/MURO DALGRES
ACABADO MATE**60 x 120 cm Rectificado
60 x 60 cm Rectificado

Adhesivo Cerámico | Es indispensable el uso de un sistema de nivelación. Se recomienda un desfase no mayor al 25% del largo de la pieza (60X120).

**Espesor**
60x120: 10.6 mm
60x60: 8.8 mm**Boquilla**
2 mm**PEI**
G101, G102: 4
G103, G104: 3**Variación**
Media**Antiderrapante**

© Daltile

**Dark Gray G103**
60 x 120 cm Rectificado
Color de boquilla recomendado:
Mocha ●**Dark Gray G103**
60 x 60 cm Rectificado
Color de boquilla recomendado:
Mocha ●**Beige G101**
60 x 60 cm Rectificado
Color de boquilla recomendado:
Gris Ligero ●**Light Gray G102**
60 x 120 cm Rectificado
Color de boquilla recomendado:
Gris Acero ●**Light Gray G102**
60 x 60 cm Rectificado
Color de boquilla recomendado:
Gris Acero ●**Black G104**
60 x 120 cm Rectificado
Color de boquilla recomendado:
Negro ●**Black G104**
60 x 60 cm Rectificado
Color de boquilla recomendado:
Negro ●

Finisterra

dalgres **XL**



FINISTERRA | White Waves 45 x 90 cm rectificado / Acabado Mate

Finisterra

dalgres **XL****PISO/MURO DALGRES
ACABADO MATE**60 x 120 cm Rectificado
45 x 90 cm Rectificado
45 x 90 cm

Adhesivo Cerámico | Es indispensable el uso de un sistema de nivelación. Se recomienda un desfase no mayor al 25% del largo de la pieza.

**Espesor**
10.6 mm**Boquilla**
Rect. 2 mm
No rect. 4 mm**PEI**
Muro: NA
4**Variación**
Media**Antiderrapante**
Piso

© Daltile

**White GFT1**
60 x 120 cm Rectificado
**Color de boquilla
recomendado:**
Blanco Antiguo ●**White GFT1**
45 x 90 cm
45 x 90 cm Rectificado
**Color de boquilla
recomendado:**
Blanco Antiguo ●**White Waves GFT1**
45 x 90 cm Rectificado
**Color de boquilla
recomendado:**
Blanco Antiguo ●**Gray GFT2**
60 x 120 cm Rectificado
**Color de boquilla
recomendado:**
Blanco Antiguo ●**Gray GFT2**
45 x 90 cm
45 x 90 cm Rectificado
**Color de boquilla
recomendado:**
Blanco Antiguo ●**Gray Waves GFT2**
45 x 90 cm Rectificado
**Color de boquilla
recomendado:**
Blanco Antiguo ●

Ardesia

dalgres **XL**



ARDESIA | Dark Gray 60 x 120 cm rectificado / Acabado Mate

Ardesia

dalgres **XL**

PISO/MURO DALGRES ACABADO MATE

60 x 120 cm Rectificado

Adhesivo Cerámico | Es indispensable el uso de un sistema de nivelación. Se recomienda un desfase no mayor al 25% del largo de la pieza.



Esesor
10.6 mm



Boquilla
2 mm



PEI
4



Variación
Alta



Antiderrapante

© Daltile



Light Gray GA10

60 x 120 cm Rectificado

**Color de boquilla
recomendado:**

Gris Ligero ●



Dark Gray GA11

60 x 120 cm Rectificado

**Color de boquilla
recomendado:**

Negro Opaco ●

Origin

dalgres **XL**



ORIGIN | Black 60 x 120 cm Rectificado / Acabado Mate


PISO/MURO DALGRES ACABADO MATE

60 x 120 cm Rectificado

Adhesivo Cerámico | Es indispensable el uso de un sistema de nivelación. Se recomienda un desfase no mayor al 25% del largo de la pieza.



Espesor
10.6 mm



Boquilla
2 mm



PEI
3



Variación
Media



Antiderrapante

© Daltile



Black GON1
60 x 120 cm Rectificado
**Color de boquilla
recomendado:**
Negro ●

Piasentina

dalgres **XL**

PIASENTINA | Gray 60 x 120 cm Rectificado / Acabado Mate

PISO/MURO DALGRES ACABADO MATE

60 x 120 cm Rectificado

Adhesivo Cerámico | Es indispensable el uso de un sistema de nivelación. Se recomienda un desfase no mayor al 25% del largo de la pieza.



Esesor
10.6 mm



Boquilla
2 mm



PEI
4



Variación
Alta



Antiderrapante

© Daltile



Light Gray GP01
60 x 120 cm Rectificado
**Color de boquilla
recomendado:**
Gris Ligerio ●



Gray GP02
60 x 120 cm Rectificado
**Color de boquilla
recomendado:**
Grafito ●

Alborán

dalgres **XL**



ALBORÁN | Gris 20 x 120 cm Rectificado / Acabado Mate


PISO/MURO DALGRES ACABADO MATE

20 x 120 cm Rectificado

Adhesivo Cerámico | Es indispensable el uso de un sistema de nivelación. Se recomienda un desfase no mayor al 25% del largo de la pieza.



Espesor
10.6 mm



Boquilla
2 mm



PEI
ZAB7: 3
ZAB8: 2



Variación
Media



Antiderrapante

© Daltile



Gris ZAB7

20 x 120 cm Rectificado

**Color de boquilla
recomendado:**

Platino ●



Café ZAB8

20 x 120 cm Rectificado

**Color de boquilla
recomendado:**

Mocha ●

Austria

dalgres **XL**

AUSTRIA | Gray 20 x 120 cm Rectificado / Acabado Mate

**PISO/MURO DALGRES
ACABADO MATE**

20 x 120 cm Rectificado

Adhesivo Cerámico | Es indispensable el uso de un sistema de nivelación. Se recomienda un desfase no mayor al 25% del largo de la pieza.

Espesor
10.6 mmBoquilla
2 mmPEI
4Variación
Media

Antiderrapante

© Daltile

**Gray ZAU1**

20 x 120 cm Rectificado

**Color de boquilla
recomendado:**

Gris Acero ●

Legend

dalgres **XL**



LEGEND | Natural 18 x 50 cm / Acabado Mate

Legend

dalgres **XL****PISO/MURO DALGRES
ACABADO MATE**

20 x 120 cm Rectificado
20 x 90 cm Rectificado
18 x 50 cm
15 x 66 cm

Adhesivo Cerámico | Es indispensable el uso de un sistema de nivelación. Se recomienda un desfase no mayor al 25% del largo de la pieza.



Espesor
20x120: 10.6 mm
20x90: 8.4 mm
18x50: 8 mm
15x66: 8 mm



Boquilla
Rect. 2 mm
No rect. 4 mm



PEI
4



Variación
Media



Antiderrapante

© Daltile



Greige GLD2
20 x 120 cm Rectificado
Color de boquilla recomendado:
Gris Ligerio ●



Greige GLD2
20 x 90 cm Rectificado
Color de boquilla recomendado:
Gris Ligerio ●



Natural GLD3
20 x 120 cm Rectificado
Color de boquilla recomendado:
Gris Ligerio ●



Natural GLD3
20 x 90 cm Rectificado
Color de boquilla recomendado:
Gris Ligerio ●



Brown GLD4
20 x 120 cm Rectificado
Color de boquilla recomendado:
Chocolate ●



Greige GLD2
18 x 50 cm
Color de boquilla recomendado:
Gris Ligerio ●



Natural GLD3
18 x 50 cm
Color de boquilla recomendado:
Gris Ligerio ●



Greige GLD2
15 x 66 cm
Color de boquilla recomendado:
Gris Ligerio ●



Natural GLD3
15 x 66 cm
Color de boquilla recomendado:
Gris Ligerio ●



Brown GLD4
15 x 66 cm
Color de boquilla recomendado:
Chocolate ●

Strongwood

dalgres **XL**



STRONGWOOD | Dark Brown 20 x 120 cm Rectificado / Acabado Mate


**PISO/MURO DALGRES
ACABADO MATE**

20 x 120 cm Rectificado

Adhesivo Cerámico | Es indispensable el uso de un sistema de nivelación. Se recomienda un desfase no mayor al 25% del largo de la pieza.



Espesor
10.6 mm



Boquilla
2 mm



PEI
3



Variación
Media



Antiderrapante

© Daltile



Gray GSG1
20 x 120 cm Rectificado
**Color de boquilla
recomendado:**
Grafito ●



Cherry GSG2
20 x 120 cm Rectificado
**Color de boquilla
recomendado:**
Chocolate ●



Dark Brown GSG3
20 x 120 cm Rectificado
**Color de boquilla
recomendado:**
Platino ●

Royal Walnut

dalgres **XL**

ROYAL WALNUT | Natural Brown 15 x 66 cm / Acabado Mate

PISO/MURO DALGRES ACABADO MATE

20 x 120 cm Rectificado
15 X 66 cm

Adhesivo Cerámico | Es indispensable el uso de un sistema de nivelación. Se recomienda un desfase no mayor al 25% del largo de la pieza.



Espesor
20X120: 10.6 mm
15X66: 8 mm



Boquilla
Rect. 2 mm
No rect. 4 mm



PEI
3



Variación
Media



Antiderrapante

© Daltile



Natural Brown GRW1
20 x 120 cm Rectificado
Color de boquilla recomendado:
Chocolate ●



Dark Brown GRW2
20 x 120 cm Rectificado
Color de boquilla recomendado:
Chocolate ●



Natural Brown GRW1
15 x 66 cm
Color de boquilla recomendado:
Chocolate ●



Dark Brown GRW2
15 x 66 cm
Color de boquilla recomendado:
Chocolate ●

Pietra Francesa

dalgres **XL**



PIETRA FRANCESA | Light Grey 75 x 75 cm Rectificado / Acabado Satinado

Pietra Francesa

dalgres**XL**

PISO DALGRES ACABADO SATINADO

75 x 75 cm Rectificado
60.5 x 60.5 cm
60 x 60 cm Rectificado

Adhesivo Cerámico | Es indispensable el uso de un sistema de nivelación.



Espesor
75X75: 10.6 mm
60X60: 8.8mm



Boquilla
Rect. 2 mm
No rect. 4 mm



PEI
4



Variación
Media

© Daltile



Light Grey GPF1

75 x 75 cm Rectificado
60.5 x 60.5
60 x 60 cm Rectificado

Color de boquilla recomendado:

Gris Natural ●

Spazio

dalgresXL



SPAZIO | Gris 60 x 120 cm Rectificado / Acabado Satinado

Spazio

dalgres **XL****PISO/MURO DALGRES
PISO/MURO CERÁMICO
ACABADO SATINADO**

60 x 120 cm Rectificado
75 x 75 cm Rectificado
45 x 90 cm Rectificado
60 x 60 cm Rectificado
60.5 x 60.5 cm

30 x 60 cm Rectificado
45 x 45 cm
30 x 45 cm
37 x 37 cm
20 x 30 cm

Adhesivo Cerámico | Es indispensable el uso de un sistema de nivelación. Se recomienda un desfase no mayor al 25% del largo de la pieza (60X120 y 45X90).

**Espesor**

60X120: 10.6 mm
75X75: 10.6 mm

60X60: 8.8 mm
45X90: 10.6 mm
45X45: 7.5 mm

30X60: 8.8 mm
30X45: 8.4 mm
37X37: 7.6 mm
20X30: 7.4 mm

**Boquilla**

Rect. 2 mm
No rect. 4 mm

**PEI**

4
Muro: NA


**Variación**

Media


© Daltile



Crema GSZ1
75 x 75 cm Rectificado
Color de boquilla recomendado:
Gris Ligero ●



Crema GSZ1
60 x 120 cm Rectificado



Crema GSZ1
60.5 x 60.5 cm
60 x 60 Rectificado



Crema GSZ1
45 x 90 cm Rectificado



Gris GSZ2
60 x 120 cm Rectificado
Color de boquilla recomendado:
Gris Acero ●



Gris GSZ2
60.5 x 60.5 cm
60 x 60 Rectificado



Gris GSZ2
45 x 90 cm Rectificado

PISO/MURO CERÁMICO

Crema GSZ1
30 x 60 cm Rectificado



Waves Crema GSZ1
30 x 60 cm Rectificado
*SOBRE PEDIDO



Crema GSZ1
45 x 45 cm



Crema GSZ1
30 x 45 cm




Crema GSZ1
37 x 37 cm



Crema GSZ1
20 x 30 cm



Gris GSZ2
30 x 60 cm Rectificado



Gris GSZ2
45 x 45 cm



Gris GSZ2
30 x 45 cm



Gris GSZ2
37 x 37 cm



Gris GSZ2
20 x 30 cm

NUEVO FORMATO

Kendo

dalgres **XL**



KENDO | Anthracite 75 x 75 cm Rectificado / Acabado Mate


Kendo

dalgres **XL****PISO/MURO DALGRES
ACABADO MATE**75 x 75 cm Rectificado
45 x 90 cm Rectificado

Adhesivo Cerámico | Es indispensable el uso de un sistema de nivelación. Se recomienda un desfase no mayor al 25% del largo de la pieza (45X90).

**Espesor**
10.6 mm**Boquilla**
2 mm**PEI**
4
ZKN4: 3**Variación**
Media**Antiderrapante**

© Daltile

Lisos**Gray ZKN2**
75 x 75 cm Rectificado
Color de boquilla recomendado:
Sepia ●**Dark Gray ZKN3**
75 x 75 cm Rectificado
Color de boquilla recomendado:
Mocha ●**Anthracite ZKN4**
75 x 75 cm Rectificado
Color de boquilla recomendado:
Negro ●**Gray ZKN2**
45 x 90 cm Rectificado**Dark Gray ZKN3**
45 x 90 cm Rectificado**Anthracite ZKN4**
45 x 90 cm Rectificado

Kalos



KALOS | Greige 45 x 90 cm / Acabado Mate

**PISO/MURO DALGRES
ACABADO MATE**

45 x 90 cm

Adhesivo Cerámico | Es indispensable el uso de un sistema de nivelación. Se recomienda un desfase no mayor al 25% del largo de la pieza.



Espesor
10.6 mm



Boquilla
Muro: 2 mm
Piso: 4 mm



PEI
4



Variación
Media



Antiderrapante

© Daltile




Gris ZK07
45 x 90 cm
Color de boquilla recomendado:
Negro Opaco ●



Greige ZK08
45 x 90 cm
Color de boquilla recomendado:
Gris Natural ●

Artesa



ARTESA | Gris y Oscuro 45 x 90 cm / Acabado Mate

PISO/MURO DALGRES ACABADO MATE

45 x 90 cm

Adhesivo Cerámico | Es indispensable el uso de un sistema de nivelación. Se recomienda un desfase no mayor al 25% del largo de la pieza.



Espesor
10.6 mm



Boquilla
Muro: 2 mm
Piso: 4 mm



PEI
ZAR3: 4
ZAR4: 3



Variación
Baja



Antiderrapante

© Daltile



Gris ZAR3
45 x 90 cm
Color de boquilla recomendado:
Gris Ligero ●



Oscuro ZAR4
45 x 90 cm
Color de boquilla recomendado:
Negro Opaco ●

Baume

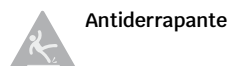



BAUME | Chevron Miel 45 x 90 cm Rectificado / Acabado Mate

PISO/MURO DALGRES ACABADO MATE

45 x 90 cm Rectificado

Adhesivo Cerámico | Es indispensable el uso de un sistema de nivelación. Se recomienda un desfase no mayor al 25% del largo de la pieza.



© Daltile



Chevron Miel ZBM2
45 x 90 cm Rectificado
**Color de boquilla
recomendado:**
Avellana ●

Quartzite



QUARTZITE | Gray 45 x 90 cm Rectificado / Acabado Mate

PISO/MURO DALGRES ACABADO MATE

45 x 90 cm Rectificado

Adhesivo Cerámico | Es indispensable el uso de un sistema de nivelación. Se recomienda un desfase no mayor al 25% del largo de la pieza.



Espesor
10.6 mm



Boquilla
2 mm



PEI
4



Variación
Alta



Antiderrapante

© Daltile



White GQZ1
45 x 90 cm Rectificado
Color de boquilla recomendado:
Gris Acero ●




Gray GQZ2
45 x 90 cm Rectificado
Color de boquilla recomendado:
Gris Acero ●



Multicolor GQZ3
45 x 90 cm Rectificado
Color de boquilla recomendado:
Sepia ●

Tempo



TEMPO | White 45 x 90 cm Rectificado / Acabado Mate

**PISO/MURO DALGRES
ACABADO MATE**

45 x 90 cm Rectificado

Adhesivo Cerámico | Es indispensable el uso de un sistema de nivelación. Se recomienda un desfase no mayor al 25% del largo de la pieza.



Espesor
10.6 mm



Boquilla
2 mm



PEI
4



Variación
Media



Antiderrapante

© Daltile




White GTM1
45 x 90 cm Rectificado
**Color de boquilla
recomendado:**
Gris Ligero ●



Gray GTM2
45 x 90 cm Rectificado
**Color de boquilla
recomendado:**
Gris Acero ●

Stonecity



STONECITY | Dark Gray 45 x 90 cm / Acabado Mate

PISO/MURO DALGRES ACABADO MATE

45 x 90 cm

Adhesivo Cerámico | Es indispensable el uso de un sistema de nivelación. Se recomienda un desfase no mayor al 25% del largo de la pieza.



Espesor
10.6 mm



Boquilla
Muro: 2 mm
Piso: 4 mm



PEI
4



Variación
Alta



Antiderrapante

© Daltile



Dark Gray GSC2

45 x 90 cm

**Color de boquilla
recomendado:**

Gris Acero ●

Finesse



FINESSE | Waves Beige 45 x 90 cm Rectificado / Acabado Mate

Finesse

PISO/MURO DALGRES ACABADO MATE

45 x 90 cm Rectificado

Adhesivo Cerámico | Es indispensable el uso de un sistema de nivelación. Se recomienda un desfase no mayor al 25% del largo de la pieza.



Espesor
10.6 mm



Boquilla
2 mm



PEI
4
Muro: NA




Variación
Baja



Antiderrapante
(Piso)

© Daltile

Liso




Beige GFN1

45 x 90 cm Rectificado

Color de boquilla

recomendado:
Blanco Antiguo ●




Gray GFN2

45 x 90 cm Rectificado

Color de boquilla

recomendado:
Gris Ligero ●

Microlines



Microlines Gray GFN2

45 x 90 cm Rectificado

Color de boquilla

recomendado:
Gris Ligero ●

Waves



Waves Beige GFN1

45 x 90 cm Rectificado

Color de boquilla

recomendado:
Blanco Antiguo ●



Waves Gray GFN2

45 x 90 cm Rectificado

Color de boquilla

recomendado:
Gris Ligero ●

Rotterdam



ROTTERDAM | Anthracite Stripes 45 x 90 cm Rectificado / Acabado Mate

PISO/MURO DALGRES ACABADO MATE

45 x 90 cm
45 x 90 cm Rectificado

Adhesivo Cerámico | Es indispensable el uso de un sistema de nivelación. Se recomienda un desfase no mayor al 25% del largo de la pieza.



Espesor
10.6 mm



Boquilla
Rect. 2 mm
No rect. 4 mm



PEI
3
Muro: NA




Variación
Media



Antiderrapante

© Daltile




Anthracite GRT1
45 x 90 cm
45 x 90 cm Rectificado
Color de boquilla recomendado:
Negro Opaco ●

Muro Estructurado



Anthracite Stripes GRT1
45 x 90 cm Rectificado
Color de boquilla recomendado:
Negro Opaco ●

Melbourne



MELBOURNE | Multicolor 45 x 90 cm Rectificado / Acabado Mate

MURO DALGRES ACABADO MATE

45 x 90 cm Rectificado

Adhesivo Cerámico | Es indispensable el uso de un sistema de nivelación.



Espesor
10.6 mm



Boquilla
2 mm



PEI
NA



Variación
Media

© Daltile



White GMB1

45 x 90 cm Rectificado

**Color de boquilla
recomendado:**

Gris Ligero ●



Gray GMB2

45 x 90 cm Rectificado

**Color de boquilla
recomendado:**

Gris Natural ●



Multicolor GMB3

45 x 90 cm Rectificado

**Color de boquilla
recomendado:**

Avellana ●

Atempo




ATEMPO | Gris 45 x 90 cm Rectificado / Acabado Satinado

**PISO/MURO DALGRES
ACABADO SATINADO**

45 x 90 cm Rectificado

Adhesivo Cerámico | Es indispensable el uso de un sistema de nivelación. Se recomienda un desfase no mayor al 25% del largo de la pieza.



© Daltile



Marfil ZAM5
45 x 90 cm Rectificado
Color de boquilla recomendado:
Gris Ligero ●



Gris ZAM6
45 x 90 cm Rectificado
Color de boquilla recomendado:
Platino ●

Grand Marble



GRAND MARBLE | Gris 45 x 90 cm Rectificado / Acabado Satinado

PISO/MURO DALGRES ACABADO SATINADO

45 x 90 cm Rectificado

Adhesivo Cerámico | Es indispensable el uso de un sistema de nivelación. Se recomienda un desfase no mayor al 25% del largo de la pieza.



Espesor
10.6 mm



Boquilla
2 mm



PEI
4



Variación
Media

© Daltile



Gris ZGM9

45 x 90 cm Rectificado

**Color de boquilla
recomendado:**

Gris Acero ●

Pure



PURE | White 60 x 60 cm Rectificado / Acabado Satinado

**PISO/MURO DALGRES
ACABADO SATINADO**

45 x 90 cm Rectificado
60 x 60 cm Rectificado

Adhesivo Cerámico | Es indispensable el uso de un sistema de nivelación. Se recomienda un desfase no mayor al 25% del largo de la pieza (45X90).



Espesor
45X90: 10.6 mm
60X60: 8.8 mm



Boquilla
2 mm




PEI
GPR1: 4
GPR5: 2




Variación
Baja


© Daltile



White GPR1
60 x 60 cm Rectificado
Color de boquilla recomendado:
Blanco Brillante ○



White GPR1
45 x 90 cm Rectificado
Color de boquilla recomendado:
Blanco Brillante ○



Black GPR5
45 x 90 cm Rectificado
Color de boquilla recomendado:
Negro Opaco ●

Pure Origami



PURE ORIGAMI | Black 45 x 90 cm Rectificado / Acabado Satinado

MURO DALGRES ACABADO SATINADO

45 x 90 cm Rectificado

Adhesivo Cerámico | Es indispensable el uso de un sistema de nivelación.



Espesor
10.6 mm



Boquilla
2 mm



PEI
NA



Variación
Baja

© Daltile



White GPR1

45 x 90 cm Rectificado

**Color de boquilla
recomendado:**

Blanco Brillante ○




Black GPR5

45 x 90 cm Rectificado

**Color de boquilla
recomendado:**

Negro Opaco ●

Pure Fiore



PURE FIORE | Black 45 x 90 cm Rectificado / Acabado Satinado

MURO DALGRES ACABADO SATINADO

45 x 90 cm Rectificado

Adhesivo Cerámico | Es indispensable el uso de un sistema de nivelación.



Espesor
10.6 mm



Boquilla
2 mm



PEI
NA



Variación
Baja

© Daltile




White GPR1
45 x 90 cm Rectificado
Color de boquilla recomendado:
Blanco Brillante ○



Black GPR5
45 x 90 cm Rectificado
Color de boquilla recomendado:
Negro Opaco ●

Nirvana



NIRVANA | Black 45 x 90 cm Rectificado / Acabado Brillante

**PISO/MURO DALGRES
ACABADO BRILLANTE**

45 x 90 cm Rectificado

Adhesivo Cerámico | Es indispensable el uso de un sistema de nivelación. Se recomienda un desfase no mayor al 25% del largo de la pieza.



Espesor
10.6 mm

Boquilla
2 mm

PEI
2

Variación
Baja

© Daltile

**Black GNI1**

45 x 90 cm Rectificado

**Color de boquilla
recomendado:**

Negro Opaco ●

Sonata



SONATA | Black 20 x 90 cm / Acabado Mate

PISO/MURO DALGRES ACABADO MATE

20 x 90 cm

Adhesivo Cerámico | Es indispensable el uso de un sistema de nivelación. Se recomienda un desfase no mayor al 25% del largo de la pieza.



Espesor
8.4 mm



Boquilla
Muro: 2 mm
Piso: 4 mm



PEI
ZS26: 3
ZS27: 2



Variación
Media



Antiderrapante

© Daltile



Gray ZS26
20 x 90 cm
Color de boquilla recomendado:
Gris Acero ●



Black ZS27
20 x 90 cm
Color de boquilla recomendado:
Platino ●

Golden Wood



GOLDEN WOOD | Natural 20 x 90 cm / Acabado Mate

PISO/MURO DALGRES ACABADO MATE

20 x 90 cm

Adhesivo Cerámico | Es indispensable el uso de un sistema de nivelación. Se recomienda un desfase no mayor al 25% del largo de la pieza.



Espesor
8.4 mm



Boquilla
Muro: 2 mm
Piso: 4 mm



PEI
3



Variación
Media



Antiderrapante

© Daltile



Natural ZGW6
20 x 90 cm
**Color de boquilla
recomendado:**
Sepia ●



Brown ZGW7
20 x 90 cm
**Color de boquilla
recomendado:**
Chocolate ●

Timberwood



TIMBERWOOD | Gray 20 x 90 cm / Acabado Mate

**PISO/MURO DALGRES
ACABADO MATE**

20 x 90 cm

Adhesivo Cerámico | Es indispensable el uso de un sistema de nivelación. Se recomienda un desfase no mayor al 25% del largo de la pieza.



Espesor
8.4 mm



Boquilla
Muro: 2 mm
Piso: 4 mm



PEI
4



Variación
Baja



Antiderrapante

© Daltile



Beige GTW1
20 x 90 cm
Color de boquilla recomendado:
Sepia ●



Gray GTW3
20 x 90 cm
Color de boquilla recomendado:
Gris Natural ●

Rebel



REBEL | Gray 20 x 90 cm / Acabado Mate

PISO/MURO DALGRES ACABADO MATE

20 x 90 cm

Adhesivo Cerámico | Es indispensable el uso de un sistema de nivelación. Se recomienda un desfase no mayor al 25% del largo de la pieza.



Espesor
8.4 mm



Boquilla
Muro: 2 mm
Piso: 4 mm



PEI
GDD3: 3
GDD1: 4



Variación
Alta




Antiderrapante

© Daltile



Gray GDD1
20 x 90 cm
Color de boquilla recomendado:
Gris Acero ●



Multicolor GDD3
20 x 90 cm
Color de boquilla recomendado:
Mocha ●

Racconto



RACCONTO | Bianco 20 x 90 cm / Acabado Mate

**PISO/MURO DALGRES
ACABADO MATE**

20 x 90 cm

Adhesivo Cerámico | Es indispensable el uso de un sistema de nivelación. Se recomienda un desfase no mayor al 25% del largo de la pieza.



Espesor
8.4 mm



Boquilla
Muro: 2 mm
Piso: 4 mm



PEI
4



Variación
Baja



Antiderrapante

© Daltile



Bianco GRC1
20 x 90 cm
**Color de boquilla
recomendado:**
Gris Natural ●

Oregon



OREGON | Rovere 20 x 90 cm / Acabado Mate

**PISO/MURO DALGRES
ACABADO MATE**

20 x 90 cm

Adhesivo Cerámico | Es indispensable el uso de un sistema de nivelación. Se recomienda un desfase no mayor al 25% del largo de la pieza.


Esesor
8.4 mm

Boquilla
Muro: 2 mm
Piso: 4 mm

PEI
4

Variación
Media

Antiderrapante

© Daltile



Rovere GOR1
20 x 90 cm
**Color de boquilla
recomendado:**
Gris Natural ●

Alderwood



ALDERWOOD | Walnut 20 x 90 cm Rectificado / Acabado Mate

PISO/MURO DALGRES ACABADO MATE

20 x 90 cm Rectificado

Adhesivo Cerámico | Es indispensable el uso de un sistema de nivelación. Se recomienda un desfase no mayor al 25% del largo de la pieza.



Espesor
8.4 mm



Boquilla
2 mm



PEI
4



Variación
Media



Antiderrapante

© Daltile



Walnut ZAW2
20 x 90 cm rectificado
**Color de boquilla
recomendado:**
Chocolate ●

African Walnut



AFRICAN WALNUT | Brown 20 x 90 cm / Acabado Mate

PISO/MURO DALGRES ACABADO MATE

20 x 90 cm

Adhesivo Cerámico | Es indispensable el uso de un sistema de nivelación. Se recomienda un desfase no mayor al 25% del largo de la pieza.



Esesor
8.4 mm



Boquilla
Muro: 2 mm
Piso: 4 mm



PEI
3



Variación
Media



Antiderrapante

© Daltile



Natural GAW1
20 x 90 cm
**Color de boquilla
recomendado:**
Chocolate ●



Brown GAW2
20 x 90 cm
**Color de boquilla
recomendado:**
Mocha ●

Foresta



FORESTA | Castaño 20 x 90 cm / Acabado Mate

**PISO/MURO DALGRES
ACABADO MATE**

20 x 90 cm

Adhesivo Cerámico | Es indispensable el uso de un sistema de nivelación. Se recomienda un desfase no mayor al 25% del largo de la pieza.



Espesor
8.4 mm



Boquilla
Muro: 2 mm
Piso: 4 mm



PEI
3
GFO1: 4




Variación
Media



Antiderrapante

© Daltile



Castaño GF01
20 x 90 cm
Color de boquilla recomendado:
Mocha ●




Cerezo GF02
20 x 90 cm
Color de boquilla recomendado:
Chocolate ●



Nogal GF03
20 x 90 cm
Color de boquilla recomendado:
Mocha ●

Evolution



EVOLUTION | Dark Gray 20 x 90 cm / Acabado Mate

PISO/MURO DALGRES ACABADO MATE

20 x 90 cm

Adhesivo Cerámico | Es indispensable el uso de un sistema de nivelación. Se recomienda un desfase no mayor al 25% del largo de la pieza.



Espesor
8.4 mm



Boquilla
Muro: 2 mm
Piso: 4 mm



PEI
GEV1: 4
GEV4: 3



Variación
Alta



Antiderrapante

© Daltile



Gray GEV1
20 x 90 cm
Color de boquilla recomendado:
Gris Acero ●



Dark Gray GEV4
20 x 90 cm
Color de boquilla recomendado:
Negro Opaco ●

Emblem



EMBLEM | Brown 20 x 90 cm / Acabado Mate

Emblem

PISO/MURO DALGRES ACABADO MATE

20 x 90 cm
20 x 90 cm Rectificado
18 x 50 cm
Zoclo 7 x 30 cm

Adhesivo Cerámico | Es indispensable el uso de un sistema de nivelación (20X90). Se recomienda un desfase no mayor al 25% del largo de la pieza.



Espesor
20 x 90: 8.4 mm
18 x 50: 8 mm



Boquilla
Rect. 2 mm
No rect. 4 mm



PEI
3
EM01:4



Variación
Media



Antiderrapante



Beige EM01
20 x 90 cm
20 x 90 cm Rectificado
Color de boquilla recomendado:
Sepia ●



Brown EM02
20 x 90 cm
20 x 90 cm Rectificado
Color de boquilla recomendado:
Mocha ●



Grey EM03
20 x 90 cm
20 x 90 cm Rectificado
Color de boquilla recomendado:
Gris Acero ●



Beige EM01
18 x 50 cm



Brown EM02
18 x 50 cm



Grey EM03
18 x 50 cm

ZOCLO



Beige EM01
7 x 30 cm



Brown EM02
7 x 30 cm



Grey EM03
7 x 30 cm

Sunwood



SUNWOOD | Natural 18 x 50 cm / Acabado Mate

Sunwood

PISO/MURO DALGRES ACABADO MATE

15 x 66 cm
18 x 50 cm

Adhesivo Cerámico | Es indispensable el uso de un sistema de nivelación. Se recomienda un desfase no mayor al 25% del largo de la pieza.



Espesor
8 mm



Boquilla
Muro: 2 mm
Piso: 4 mm



PEI
4



Variación
Media



Antiderrapante

© Daltile



Natural ZDM1

15 x 66 cm

**Color de boquilla
recomendado:**

Blanco Antiguo ●



Miel ZDM2

15 x 66 cm

**Color de boquilla
recomendado:**

Avellana ●



Natural ZDM1

18 x 50 cm

**Color de boquilla
recomendado:**

Blanco Antiguo ●



Miel ZDM2

18 x 50 cm

**Color de boquilla
recomendado:**

Avellana ●

Whisper Oak



WHISPER OAK | Gray 15 x 66 cm / Acabado Mate

**PISO/MURO DALGRES
ACABADO MATE**

15 x 66 cm

Adhesivo Cerámico | Es indispensable el uso de un sistema de nivelación. Se recomienda un desfase no mayor al 25% del largo de la pieza.



Espesor
8 mm



Boquilla
Muro: 2 mm
Piso: 4 mm



PEI
4



Variación
Alta



Antiderrapante

© Daltile



Cherry GWH1
15 x 66 cm
Color de boquilla recomendado:
Chocolate ●



Brown GWH2
15 x 66 cm
Color de boquilla recomendado:
Chocolate ●



Gray GWH3
15 x 66 cm
Color de boquilla recomendado:
Gris Ligerito ●

Secret



SECRET | Natural Beige 15 x 66 cm / Acabado Mate

**PISO/MURO DALGRES
ACABADO MATE**

15 x 66 cm

Adhesivo Cerámico | Es indispensable el uso de un sistema de nivelación. Se recomienda un desfase no mayor al 25% del largo de la pieza.



Espesor
8 mm



Boquilla
Muro: 2 mm
Piso: 4 mm



PEI
4



Variación
Media



Antiderrapante

© Daltile



Natural Beige GS20
15 x 66 cm
**Color de boquilla
recomendado:**
Blanco Antiguo ●



Brown GS21
15 x 66 cm
**Color de boquilla
recomendado:**
Avellana ●

Myth



MYTH | Black 15 x 66 cm / Acabado Mate

**PISO/MURO DALGRES
ACABADO MATE**

15 x 66 cm

Adhesivo Cerámico | Es indispensable el uso de un sistema de nivelación. Se recomienda un desfase no mayor al 25% del largo de la pieza.



Espesor
8 mm



Boquilla
Muro: 2 mm
Piso: 4 mm



PEI
4
GMY4: 3



Variación
Alta



Antiderrapante

© Daltile

**Gray GMY2**

15 x 66 cm

**Color de boquilla
recomendado:**

Gris Acero ●

**Black GMY4**

15 x 66 cm

**Color de boquilla
recomendado:**

Negro ●

Everstone



EVERSTONE | En muro **Multicolor** 18 x 50 cm / Acabado Mate
En piso **Dark Gray** 18 x 50 cm / Acabado Mate

PISO/MURO DALGRES ACABADO MATE

18 x 50 cm

Adhesivo Cerámico | Se recomienda un desfase no mayor al 25% del largo de la pieza.



Espesor
8 mm



Boquilla
Muro: 2 mm
Piso: 4 mm



PEI
3



Variación
Alta



Antiderrapante

© Daltile



Multicolor ZES3
18 x 50 cm
Color de boquilla recomendado:
Platino ●



Dark Gray ZES4
18 x 50 cm
Color de boquilla recomendado:
Platino ●

Fort Wood



FORT WOOD | Brown 18 x 50 cm / Acabado Mate
En muro **COVALIA | Moka** 59 x 118 cm Rectificado / Acabado Mate

PISO/MURO DALGRES ACABADO MATE

18 x 50 cm

Adhesivo Cerámico | Se recomienda un desfase no mayor al 25% del largo de la pieza.



Espesor
8 mm



Boquilla
Muro: 2 mm
Piso: 4 mm



PEI
4



Variación
Alta



Antiderrapante

© Daltile



Beige ZFW2
18 x 50 cm
Color de boquilla recomendado:
Blanco Antiguo ●



Brown ZFW3
18 x 50 cm
Color de boquilla recomendado:
Sepia ●



Light Gray ZFW4
18 x 50 cm
Color de boquilla recomendado:
Gris Acero ●



Dark Gray ZFW5
18 x 50 cm
Color de boquilla recomendado:
Platino ●

Living Wood



LIVING WOOD | Brown 18 x 50 cm / Acabado Mate

**PISO/MURO DALGRES
ACABADO MATE**

18 x 50 cm

Adhesivo Cerámico | Se recomienda un desfase no mayor al 25% del largo de la pieza.



Espesor
8 mm



Boquilla
Muro: 2 mm
Piso: 4 mm



PEI
3



Variación
Media



Antiderrapante

© Daltile



Gray ZLW5
18 x 50 cm
**Color de boquilla
recomendado:**
Blanco Antiguo ●



Brown ZLW6
18 x 50 cm
**Color de boquilla
recomendado:**
Sepia ●

Baeza



BAEZA | Tabaco 18 x 50 cm / Acabado Mate

**PISO/MURO DALGRES
ACABADO MATE**

18 x 50 cm

Adhesivo Cerámico | Se recomienda un desfase no mayor al 25% del largo de la pieza.


Espesor
8 mm

Boquilla
Muro: 2 mm
Piso: 4 mm

PEI
3

Variación
Media

Antiderrapante

© Daltile


Tabaco ZBA3

18 x 50 cm

**Color de boquilla
recomendado:**

Platino ●

Antique Wood



ANTIQUE WOOD | Ocre 18 x 50 cm / Acabado Mate

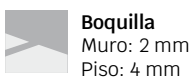
PISO/MURO DALGRES ACABADO MATE

18 x 50 cm


Adhesivo Cerámico | Se recomienda un desfase no mayor al 25% del largo de la pieza.



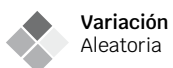
Espesor
8 mm



Boquilla
Muro: 2 mm
Piso: 4 mm



PEI
4



Variación
Aleatoria




Antiderrapante

© Daltile



Ocre ZDCO
18 x 50 cm
Color de boquilla
recomendado:
Sepia ●
Mocha ●

Encanabanú



ENCANABANÚ | Cerezo 18 x 50 cm / Acabado Mate

PISO/MURO DALGRES
ACABADO MATE

18 x 50 cm

Adhesivo Cerámico | Se recomienda un desfase
no mayor al 25% del largo de la pieza.**Espesor**
8 mm**Boquilla**
Muro: 2 mm
Piso: 4 mm**PEI**
4**Variación**
Media**Antiderrapante**

© Daltile

**Natural ZCS1**
18 x 50 cm
**Color de boquilla
recomendado:**
Sepia ●**Castaño ZCS2**
18 x 50 cm
**Color de boquilla
recomendado:**
Sepia ●**Cerezo ZCS3**
18 x 50 cm
**Color de boquilla
recomendado:**
Avellana ●

Black Walnut



BLACK WALNUT | Natural 18 x 50 cm / Acabado Mate

**PISO/MURO DALGRES
ACABADO MATE**

18 x 50 cm

Adhesivo Cerámico | Se recomienda un desfase no mayor al 25% del largo de la pieza.



Espesor
8 mm



Boquilla
Muro: 2 mm
Piso: 4 mm



PEI
3



Variación
Media



Antiderrapante

© Daltile



Natural ZDM3
18 x 50 cm
**Color de boquilla
recomendado:**
Mocha ●



Moka ZDM4
18 x 50 cm
**Color de boquilla
recomendado:**
Mocha ●

Home Wood



HOME WOOD | Gray 18 x 50 cm / Acabado Mate

PISO/MURO DALGRES ACABADO MATE

18 x 50 cm

Adhesivo Cerámico | Se recomienda un desfase no mayor al 25% del largo de la pieza.



Espesor
8 mm



Boquilla
Muro: 2 mm
Piso: 4 mm



PEI
3



Variación
Alta



Antiderrapante

© Daltile




Gray GHW1
18 x 50 cm
Color de boquilla recomendado:
Gris Ligero ●



Cerezo GHW2
18 x 50 cm
Color de boquilla recomendado:
Avellana ●

Kendal



KENDAL | Brown 18 x 50 cm / Acabado Mate

**PISO/MURO DALGRES
ACABADO MATE**

18 x 50 cm

Adhesivo Cerámico | Se recomienda un desfase no mayor al 25% del largo de la pieza.



Espesor
8 mm



Boquilla
Muro: 2 mm
Piso: 4 mm



PEI
3



Variación
Alta



Antiderrapante

© Daltile



Brown GKD1
18 x 50 cm
**Color de boquilla
recomendado:**
Mocha ●

Porter Wood



PORTER WOOD | Multicolor 18 x 50 cm / Acabado Mate

PISO/MURO DALGRES ACABADO MATE

18 x 50 cm

Adhesivo Cerámico | Se recomienda un desfase no mayor al 25% del largo de la pieza.



Espesor
8 mm



Boquilla
Muro: 2 mm
Piso: 4 mm



PEI
3



Variación
Aleatoria



Antiderrapante

© Daltile



Multicolor ZPW5
18 x 50 cm
Color de boquilla
recomendado:
Negro ●

Stratto



STRATTO | Black 60.5 x 60.5 cm / Acabado Mate

PISO DALGRES ACABADO MATE

60.5 x 60.5 cm

Adhesivo Cerámico | Es indispensable el uso de un sistema de nivelación.



Espesor
8.8 mm



Boquilla
4 mm



PEI
ZS36: 4
ZS37: 3
ZS38: 2



Variación
Baja



Antiderrapante


© Daltile



Light Gray ZS36
60.5 x 60.5 cm
Color de boquilla recomendado:
Gris Natural ●




Gray ZS37
60.5 x 60.5 cm
Color de boquilla recomendado:
Negro Opaco ●



Black ZS38
60.5 x 60.5 cm
Color de boquilla recomendado:
Platino ●

Magnus



MAGNUS | Black 60 x 60 cm Rectificado / Acabado Mate

PISO DALGRES ACABADO MATE

60 x 60 cm Rectificado

Adhesivo Cerámico | Es indispensable el uso de un sistema de nivelación.



Espesor
8.8 mm



Boquilla
2 mm



PEI
3



Variación
Baja



Antiderrapante

© Daltile



Black ZMS6
60 x 60 cm Rectificado
**Color de boquilla
recomendado:**
Negro ●

Luster



LUSTER | White 60 x 60 cm Rectificado / Acabado Brillante

Luster

**PISO/MURO DALGRES
ACABADO MATE Y BRILLANTE
PISO CERÁMICO
ACABADO MATE**

60 x 60 cm Rectificado
30 x 60 cm Rectificado
37 x 37 cm

Adhesivo Cerámico | Es indispensable el uso de un Sistema de Nivelación (60X60, 30X60).



Espesor
8.8 mm
37x37: 7.6 mm



Boquilla
Rect. 2 mm
No rect. 4 mm



PEI
3
ZLS0, ZLS5: 4




Variación
Baja




Antiderrapante
(Mate)

© Daltile

Acabado Brillante



White ZLS0
60 x 60 cm Rectificado
Color de boquilla recomendado:
Gris Ligero ●




Gray ZLS8
60 x 60 cm Rectificado
Color de boquilla recomendado:
Gris Acero ●



Graphite ZLS9
60 x 60 cm Rectificado
Color de boquilla recomendado:
Negro Opaco ●

Acabado Mate



White ZLS5
60 x 60 cm Rectificado
Color de boquilla recomendado:
Gris Ligero ●



Gray ZLS6
60 x 60 cm Rectificado
Color de boquilla recomendado:
Gris Acero ●



Graphite ZLS7
60 x 60 cm Rectificado
Color de boquilla recomendado:
Negro Opaco ●



White ZLS5
30 x 60 cm Rectificado



Gray ZLS6
30 x 60 cm Rectificado




Graphite ZLS7
30 x 60 cm Rectificado

Piso Cerámico - Acabado Mate



White ZLS5
37 x 37 cm



Gray ZLS6
37 x 37 cm



Graphite ZLS7
37 x 37 cm

Cantabria



CANTABRIA | Avorio 60.5 x 60.5 cm / Acabado Satinado


**PISO DALGRES
ACABADO SATINADO**

60.5 x 60.5 cm


Adhesivo Cerámico | Es indispensable el uso de un sistema de nivelación.



Espesor
8.8 mm



Boquilla
4 mm



PEI
3



Variación
Media

© Daltile



Avorio ZCA5
60.5 x 60.5 cm
**Color de boquilla
recomendado:**
Gris Ligerito ●

Arkina



ARKINA | Bianco 60 x 60 cm Rectificado / Acabado Mate

**PISO DALGRES
ACABADO MATE**

60.5 x 60.5 cm
60 x 60 cm Rectificado

Adhesivo Cerámico | Es indispensable el uso de un sistema de nivelación.



Espesor
8.8 mm



Boquilla
Rect. 2 mm
No rect. 4 mm



PEI
4



Variación
Baja

© Daltile



Bianco ZAK8
60.5 x 60.5 cm
60 x 60 cm Rectificado
**Color de boquilla
recomendado:**
Blanco Brillante ○

Zermatt




ZERMATT | White 60 x 60 cm Rectificado / Acabado Satinado

**PISO/MURO DALGRES
ACABADO SATINADO**

60 x 60 cm Rectificado
30 x 60 cm Rectificado

Adhesivo Cerámico | Es indispensable el uso de un sistema de nivelación. Se recomienda un desfase no mayor al 25% del largo de la pieza (30X60).



Espesor
8.8 mm



Boquilla
2 mm



PEI
4



Variación
Baja

© Daltile




White ZTT2
60 x 60 cm Rectificado
**Color de boquilla
recomendado:**
Blanco Brillante ○



White ZTT2
30 x 60 cm Rectificado
**Color de boquilla
recomendado:**
Blanco Brillante ○

Eternal



ETERNAL | Gray 60 x 60 cm Rectificado / Acabado Mate

**PISO DALGRES
ACABADO MATE**

60 x 60 cm Rectificado

Adhesivo Cerámico | Es indispensable el uso de un sistema de nivelación.


Espesor
8.8 mm

Boquilla
2 mm

PEI
4

Variación
Baja

Antiderrapante

© Daltile


Gray ZET8
60 x 60 cm Rectificado
**Color de boquilla
recomendado:**
Gris Natural ●

Beige ZET9
60 x 60 cm Rectificado
**Color de boquilla
recomendado:**
Gris Ligero ●

Veneto





VENETO | Gris 60 x 60 cm Rectificado / Acabado Brillante

PISO DALGRES ACABADO BRILLANTE

60 x 60 cm Rectificado

Adhesivo Cerámico | Es indispensable el uso de un sistema de nivelación.



© Daltile



Gris ZVE6
60 x 60 cm Rectificado
**Color de boquilla
recomendado:**
Platino ●

Monark



MONARK | Brown 60.5 x 60.5 cm / Acabado Brillante

**PISO DALGRES
ACABADO BRILLANTE**

60.5 x 60.5 cm

Adhesivo Cerámico | Es indispensable el uso de un sistema de nivelación.



Espesor
8.8 mm



Boquilla
Muro: 2 mm
Piso: 4 mm



PEI
3



Variación
Media

© Daltile



Beige ZM06
60.5 x 60.5 cm
**Color de boquilla
recomendado:**
Blanco Antiguo ●



Gray ZM07
60.5 x 60.5 cm
**Color de boquilla
recomendado:**
Gris Acero ●



Brown ZM08
60.5 x 60.5 cm
**Color de boquilla
recomendado:**
Mocha ●

Corintia



CORINTIA | Oxford 60.5 x 60.5 cm / Acabado Brillante

**PISO DALGRES
ACABADO BRILLANTE**

60.5 x 60.5 cm

Adhesivo Cerámico | Es indispensable el uso de un sistema de nivelación.



Espesor
8.8 mm



Boquilla
4 mm



PEI
4



Variación
Media

© Daltile



Light Gray GC91
60.5 x 60.5 cm
**Color de boquilla
recomendado:**
Blanco Brillante ○



Oxford GC92
60.5 x 60.5 cm
**Color de boquilla
recomendado:**
Gris Acero ●

Breccia



BRECCIA | Light Gray 60.5 x 60.5cm / Acabado Brillante

**PISO DALGRES
ACABADO BRILLANTE**

60.5 x 60.5 cm

Adhesivo Cerámico | Es indispensable el uso de un sistema de nivelación.



Espesor
8.8 mm



Boquilla
4 mm



PEI
3



Variación
Media

© Daltile



Marfil ZB31
60.5 x 60.5 cm
**Color de boquilla
recomendado:**
Sepia ●



Light Gray ZB32
60.5 x 60.5 cm
**Color de boquilla
recomendado:**
Gris Natural ●

Lucca



LUCCA | Bianco 37 x 37 cm / Acabado Brillante

**PISO DALGRES
ACABADO BRILLANTE
PISO/MURO CERÁMICO
ACABADO BRILLANTE**

60.5 x 60.5 cm
60 x 60 cm Rectificado
45 x 45 cm
37 x 37 cm
20 x 30 cm

Adhesivo Cerámico | Es indispensable el uso de un sistema de nivelación (60X60).



Espesor

60X60: 8.8 mm 37X37: 7.6 mm
45X45: 7.5 mm 20X30: 7.4 mm



Boquilla

Rect. 2 mm
No rect. 4 mm



PEI

4
37x37: 3
Muro: NA



Variación

Baja

© Daltile



Bianco ZLCO
60.5 x 60.5 cm
60 x 60 cm Rectificado
Color de boquilla recomendado:
Blanco Brillante



Bianco ZLCO
45 x 45 cm
Color de boquilla recomendado:
Blanco Brillante



Bianco ZLCO
37 x 37 cm
Color de boquilla recomendado:
Blanco Brillante

NUEVO FORMATO



Bianco ZLCO
20 x 30 cm
Color de boquilla recomendado:
Blanco Brillante

Essence



ESSENCE | Gray 60 x 60 cm Rectificado / Acabado Brillante

PISO DALGRES ACABADO BRILLANTE

60.5 x 60.5 cm
60 x 60 cm Rectificado

Adhesivo Cerámico | Es indispensable el uso de un sistema de nivelación.



Esesor
8.8 mm



Boquilla
Rect. 2 mm
No rect. 4 mm



PEI
4



Variación
Media

© Daltile



Gray GES2
60.5 x 60.5 cm
60 x 60 cm Rectificado
**Color de boquilla
recomendado:**
Gris Natural ●

Rivalta



RIVALTA | Marfil 60.5 x 60.5 cm / Acabado Satinado
 En muro: **SOLEIL | Blanc** 59 x 118 cm Rectificado / Acabado Satinado

PISO/MURO DALGRES ACABADO SATINADO

60.5 x 60.5 cm
 30 x 60 cm Rectificado

Adhesivo Cerámico | Es indispensable el uso de un sistema de nivelación. Se recomienda un desfase no mayor al 25% del largo de la pieza (30X60).



Espesor
 8.8 mm



Boquilla
 Muro: 2 mm
 Piso: 4 mm



PEI
 4




Variación
 Baja

© Daltile



Marfil ZRL1
 60.5 x 60.5 cm
Color de boquilla recomendado:
 Blanco Antiguo ●



Marfil ZRL1
 30 x 60 cm Rectificado
Color de boquilla recomendado:
 Blanco Antiguo ●

Marfil Imperial



MARFIL IMPERIAL | Crema 60.5 x 60.5 cm / Acabado Brillante

PISO DALGRES ACABADO BRILLANTE

60.5 x 60.5 cm

Adhesivo Cerámico | Es indispensable el uso de un sistema de nivelación.



Espesor
8.8 mm



Boquilla
4 mm



PEI
4



Variación
Baja

© Daltile



Crema GM12
60.5 x 60.5 cm
**Color de boquilla
recomendado:**
Blanco Antiguo ●

Amore



AMORE | Stella 60 x 60 cm Rectificado / Acabado Satinado

**PISO/MURO DALGRES
ACABADO SATINADO**

60 x 60 cm Rectificado

Adhesivo Cerámico | Es indispensable el uso de un sistema de nivelación.



Espesor
8.8 mm



Boquilla
2 mm



PEI
4



Variación
Baja

© Daltile



Vittoria GA80
60 x 60 cm Rectificado
Color de boquilla recomendado:
Gris Acero ●



Stella GA82
60 x 60 cm Rectificado
Color de boquilla recomendado:
Gris Acero ●



Carlotta GA84
60 x 60 cm Rectificado
Color de boquilla recomendado:
Gris Acero ●



Julieta GA85
60 x 60 cm Rectificado
Color de boquilla recomendado:
Gris Acero ●

Cannes



CANNES | Crema 60 x 60 cm Rectificado / Acabado Satinado

**PISO DALGRES
ACABADO SATINADO**

60 x 60 cm Rectificado

Adhesivo Cerámico | Es indispensable el uso de un sistema de nivelación.



Espesor
8.8 mm



Boquilla
2 mm



PEI
4



Variación
Media

© Daltile



Crema Z860
60 x 60 cm Rectificado
**Color de boquilla
recomendado:**
Blanco Antiguo ●

Kent



KENT | Champagne 60.5 x 60.5 cm / Acabado Satinado

**PISO DALGRES
ACABADO SATINADO**

60.5 x 60.5 cm

Adhesivo Cerámico | Es indispensable el uso de un sistema de nivelación.



Espesor
8.8 mm



Boquilla
4 mm



PEI
4



Variación
Media

© Daltile



Champagne ZZ64
60.5 x 60.5 cm
**Color de boquilla
recomendado:**
Blanco Antiguo ●

Sandstone




SANDSTONE | En piso **Beige** 60.5 x 60.5 cm / Acabado Mate
 En muro: **AFRICAN WALNUT** | **Brown** 20 x 90 cm / Acabado Mate

PISO/MURO DALGRES ACABADO MATE

60.5 x 60.5 cm
 60 x 60 cm Rectificado
 30 x 60 cm Rectificado

Adhesivo Cerámico | Es indispensable el uso de un sistema de nivelación. Se recomienda un desfase no mayor al 25% del largo de la pieza (30X60).



Espesor
8.8 mm



Boquilla
Rect. 2 mm
No rect. 4 mm



PEI
4



Variación
Media




Antiderrapante

© Daltile



Beige GSS1
60.5 x 60.5 cm
60 x 60 cm Rectificado
Color de boquilla recomendado:
Blanco Antiguo ●



Beige GSS1
30 x 60 cm Rectificado



Gray GSS2
60.5 x 60.5 cm
60 x 60 cm Rectificado
Color de boquilla recomendado:
Gris Acero ●



Gray GSS2
30 x 60 cm Rectificado

District

dalgresXL



DISTRICT | Gray 60 x 60 cm Rectificado / Acabado Mate

PISO DALGRES
ACABADO MATE

60 X 60 cm Rectificado

Adhesivo Cerámico | Es indispensable el uso de un sistema de nivelación.

Espesor
8.8mmBoquilla
2 mmPEI
4Variación
Media

© Daltile



Gray GD1
60 x 60 cm Rectificado
**Color de boquilla
recomendado:**
Gris Natural ●

Metz



METZ | Gris Claro 60 x 60 cm Rectificado / Acabado Satinado

**PISO DALGRES
ACABADO SATINADO**

60 x 60 cm Rectificado

Adhesivo Cerámico | Es indispensable el uso de un sistema de nivelación.



Espesor
8.8 mm



Boquilla
2 mm




PEI
3



Variación
Baja

© Daltile



Gris Claro Z885
60 x 60 cm Rectificado
**Color de boquilla
recomendado:**
Gris Natural ●



ZEN | Gray 60.5 x 60.5 cm / Acabado Mate

**PISO DALGRES
ACABADO MATE**

60.5 x 60.5 cm

Adhesivo Cerámico | Es indispensable el uso de un sistema de nivelación.



Espesor
8.8 mm



Boquilla
4 mm



PEI
4



Variación
Media



Antiderrapante

© Daltile



Multicolor ZST1
60.5 x 60.5 cm
**Color de boquilla
recomendado:**
Gris Acero ●




Light Gray ZST2
60.5 x 60.5 cm
**Color de boquilla
recomendado:**
Gris Acero ●



Gray ZST3
60.5 x 60.5 cm
**Color de boquilla
recomendado:**
Gris Acero ●

Cottage



COTTAGE | London Blend 34 x 50 cm / Acabado Mate


MURO DALGRES ACABADO MATE

34 x 50 cm

Adhesivo Cerámico | Se recomienda un desfase no mayor al 25% del largo de la pieza.



Espesor
9.8 mm



Boquilla
2 mm



PEI
GCT4: 4
Muro: NA



Variación
Alta

© Daltile



London Blend GCT4
34 x 50 cm
**Color de boquilla
recomendado:**
Gris Acero ●

Divana



DIVANA | Brown 34 x 50 cm / Acabado Mate

MURO DALGRES
ACABADO MATE

34 x 50 cm

Adhesivo Cerámico | Se recomienda un desfase
no mayor al 25% del largo de la pieza.Espesor
9.8 mmBoquilla
2 mmPEI
3
Muro: NAVariación
Alta

© Daltile



Brown GDV2

34 x 50 cm

Color de boquilla
recomendado:

Gris Acero ●

Stonefort



STONEFORT | Black 34 x 50 cm / Acabado Mate


MURO DALGRES ACABADO MATE

34 x 50 cm

Adhesivo Cerámico | Se recomienda un desfase no mayor al 25% del largo de la pieza.



Espesor
9.8 mm



Boquilla
2 mm



PEI
4
Muro: NA



Variación
Alta

© Daltile



Gold GSN1
34 x 50 cm
Color de boquilla recomendado:
Blanco Antiguo ●



Multicolor GSN2
34 x 50 cm
Color de boquilla recomendado:
Mocha ●



Black GSN3
34 x 50 cm
Color de boquilla recomendado:
Negro Opaco ●

Classico



CLASSICO | Multicolor 34 x 50 cm / Acabado Semibrillante

PISO/MURO DALGRES ACABADO SEMIBRILLANTE

34 x 50 cm

Adhesivo Cerámico | Se recomienda un desfase no mayor al 25% del largo de la pieza.



Espesor
9.8 mm



Boquilla
2 mm



PEI
4
Muro: NA



Variación
Baja

© Daltile



Multicolor GC51
34 x 50 cm
Color de boquilla recomendado:
Gris Acero ●



Cobalto GC50
34 x 50 cm
Color de boquilla recomendado:
Gris Acero ●

Menhir

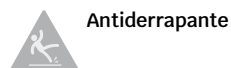




MENHIR | Gris 34 x 50 cm / Acabado Mate

**PISO DALGRES
ACABADO MATE**

34 x 50 cm

Adhesivo Cerámico | Se recomienda un desfase no mayor al 25% del largo de la pieza.



© Daltile



Gris GMH2
34 x 50 cm
Color de boquilla recomendado:
Gris Natural ●




Café GMH3
34 x 50 cm
Color de boquilla recomendado:
Gris Natural ●



Negro GMH4
34 x 50 cm
Color de boquilla recomendado:
Negro Opaco ●

República



REPÚBLICA | Multicolor 18 x 50 cm / Acabado Mate

MURO DALGRES
ACABADO MATE

18 x 50 cm

Adhesivo Cerámico | Se recomienda un desfase
no mayor al 25% del largo de la pieza.Espesor
8 mmBoquilla
2 mmPEI
4
Muro: NAVariación
Media

© Daltile



Multicolor ZTN4
18 x 50 cm
**Color de boquilla
recomendado:**
Mocha ●



daltile®

Cerámicos



Combinar lo mejor de cada universo de producto para crear un todo único, dando sensación de amplitud y armonía.

Mont Blanc




MONT BLANC | Ivory 30 x 60 cm Rectificado / Acabado Brillante

**MURO CERÁMICO
ACABADO BRILLANTE**

30 x 60 cm Rectificado

Adhesivo Cerámico | Es indispensable el uso de un sistema de nivelación.




© Daltile



Ivory ZHK1
30 x 60 cm Rectificado
**Color de boquilla
recomendado:**
Blanco Brillante ○

Polaris



POLARIS | Blanco 20 x 30 cm / Acabado Brillante

MURO CERÁMICO ACABADO BRILLANTE

30 x 60 cm Rectificado
30 x 45 cm
20 x 30 cm

Adhesivo Cerámico | Es indispensable el uso de un sistema de nivelación (30X60).



Esesor
30X45: 8.4 mm
30X60: 8.8 mm
20X30: 7.4 mm



Boquilla
2 mm



PEI
NA



Variación
Baja

© Daltile




Blanco Brillante Liso PL02
30 x 45 cm
Color de boquilla recomendado:
Blanco Brillante ○



Blanco Brillante Liso PL02
30 x 60 cm Rectificado
Color de boquilla recomendado:
Blanco Brillante ○

NUEVO FORMATO



Blanco Brillante Liso PL02
20 x 30 cm
Color de boquilla recomendado:
Blanco Brillante ○

Musse Wave




MUSSE WAVE | White 30 x 60 cm Rectificado / Acabado Brillante


MURO CERÁMICO ACABADO BRILLANTE

30 x 60 cm Rectificado


Adhesivo Cerámico | Es indispensable el uso de un sistema de nivelación.



© Daltile



White GMU1
30 x 60 cm Rectificado
**Color de boquilla
recomendado:**
Blanco Brillante ○



OSLO | White 30 x 60 cm Rectificado / Acabado Mate

MURO CERÁMICO ACABADO MATE

30 x 60 cm Rectificado

Adhesivo Cerámico | Es indispensable el uso de un sistema de nivelación. Se recomienda un desfase no mayor al 25% del largo de la pieza.



Esesor
8.8 mm



Boquilla
2 mm



PEI
3




Variación
Media

© Daltile



White Z001
30 x 60 cm Rectificado
**Color de boquilla
recomendado:**
Blanco Antiguo ●

Frondezza




FRONDELLA | Carrara Blanco 30 x 60 cm Rectificado / Acabado Brillante

MURO CERÁMICO ACABADO BRILLANTE

30 x 60 cm Rectificado

Adhesivo Cerámico | Es indispensable el uso de un sistema de nivelación.



© Daltile



Carrara Blanco ZF21
30 x 60 cm Rectificado
Color de boquilla
recomendado:
Blanco Brillante

Montecarlo



MONTECARLO | Beige 45 x 45 cm / Acabado Brillante

**PISO CERÁMICO
ACABADO BRILLANTE**

45 x 45 cm

Adhesivo Cerámico



Espesor
7.5 mm



Boquilla
4 mm



PEI
3



Variación
Baja

© Daltile



Beige Z631
45 x 45 cm
**Color de boquilla
recomendado:**
Blanco Antiguo ●

Praga



PRAGA | Carrara 30 x 45 cm / Acabado Brillante

**PISO/MURO CERÁMICO
ACABADO BRILLANTE**

45 x 45 cm
30 x 45 cm

Adhesivo Cerámico



Espesor

45X45: 7.5 mm
30X45: 8.4 mm



Boquilla

Muro: 2 mm
Piso: 4 mm



PEI

3
Muro: NA



Variación

Baja

© Daltile



Carrara ZD50

45 x 45 cm

**Color de boquilla
recomendado:**

Blanco Brillante ○



Carrara ZD50

30 x 45 cm

**Color de boquilla
recomendado:**

Blanco Brillante ○

Coppelia



COPPELIA | Champagne 45 x 45 cm / Acabado Satinado

**PISO CERÁMICO
ACABADO SATINADO**

45 x 45 cm

Adhesivo Cerámico



Espesor
7.5 mm



Boquilla
4 mm



PEI
4




Variación
Baja

© Daltile



Champagne Z640
45 x 45 cm
**Color de boquilla
recomendado:**
Blanco Antiguo ●

Aragón



ARAGÓN | Café 45 x 45 cm / Acabado Mate y Brillante

**PISO CERÁMICO
ACABADO MATE
Y BRILLANTE**

45 x 45 cm

Adhesivo Cerámico



Espesor
7.5 mm



Boquilla
4 mm



PEI
3



Variación
Media



Antiderrapante

© Daltile



Café GAR1
45 x 45 cm
**Color de boquilla
recomendado:**
Chocolate ●

Park Avenue



PARK AVENUE | Negro en piso 45 x 45 cm / Acabado Satinado
PARK AVENUE | Blanco en muro 30 x 45 cm / Acabado Satinado

**PISO/MURO CERÁMICO
 ACABADO SATINADO**

45 x 45 cm
 30 x 45 cm

Adhesivo Cerámico



Esesor
 45X45: 7.5 mm
 30X45: 8.4 mm



Boquilla
 Muro: 2 mm
 Piso: 4 mm



PEI
 PK05: 3
 PK01: 4
 Muro: NA



Variación
 Baja



Antiderrapante
 (Piso)

© Daltile



Blanco PK01
 45 x 45 cm
**Color de boquilla
 recomendado:**
 Blanco Antiguo ●



Blanco PK01
 30 x 45 cm
**Color de boquilla
 recomendado:**
 Blanco Antiguo ●



Negro PK05
 45 x 45 cm
**Color de boquilla
 recomendado:**
 Negro Opaco ●

Geox



GEOX | Café 45 x 45 cm / Acabado Mate

**PISO CERÁMICO
ACABADO MATE**

45 x 45 cm

Adhesivo Cerámico



Espesor
7.5 mm



Boquilla
4 mm



PEI
4




Variación
Media

© Daltile



Café ZGX5
45 x 45 cm
**Color de boquilla
recomendado:**
Gris Natural ●

North Stone



NORTH STONE | Brown 45 x 45 cm / Acabado Mate

**PISO CERÁMICO
ACABADO MATE**

45 x 45 cm

Adhesivo Cerámico



Esesor
7.5 mm



Boquilla
4 mm



PEI
3



Variación
Media



Antiderrapante

© Daltile



Brown GNT1
45 x 45 cm
**Color de boquilla
recomendado:**
Gris Natural ●

Girona



GIRONA | Gris 45 x 45 cm / Acabado Mate

**PISO CERÁMICO
ACABADO MATE**

45 x 45 cm

Adhesivo Cerámico



Esesor
7.5 mm



Boquilla
4 mm



PEI
3



Variación
Media



Antiderrapante

© Daltile



Gris ZGR5
45 x 45 cm
**Color de boquilla
recomendado:**
Gris Acero ●



Café ZGR6
45 x 45 cm
**Color de boquilla
recomendado:**
Gris Acero ●

Woodstock



WOODSTOCK | Walnut 45 x 45 cm / Acabado Mate

**PISO CERÁMICO
ACABADO MATE**

45 x 45 cm

Adhesivo Cerámico



Esesor
7.5 mm



Boquilla
4 mm




PEI
3



Variación
Alta

© Daltile



Walnut ZGW1
45 x 45 cm
**Color de boquilla
recomendado:**
Chocolate ●

Cantera

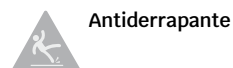



CANTERA | Chocolate y Negro 45 x 45 cm / Acabado Mate

PISO CERÁMICO ACABADO MATE

45 x 45 cm


Adhesivo Cerámico



© Daltile



Café ZV21
45 x 45 cm
**Color de boquilla
recomendado:**
Avellana ●




Chocolate ZV22
45 x 45 cm
**Color de boquilla
recomendado:**
Chocolate ●



Negro ZV23
45 x 45 cm
**Color de boquilla
recomendado:**
Negro Opaco ●

Bengal Slate



BENGAL SLATE | Multicolor en muro 45 x 45 cm / Acabado Mate

**PISO/MURO CERÁMICO
ACABADO MATE**

45 x 45 cm

Adhesivo Cerámico



Espesor
7.5 mm



Boquilla
4 mm



PEI
3



Variación
Aleatoria



Antiderrapante

© Daltile



Multicolor ZGJ3
45 x 45 cm
**Color de boquilla
recomendado:**
Chocolate ●

Cotto

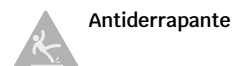
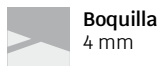


COTTO | Rojo 45 x 45 cm / Acabado Mate

**PISO CERÁMICO
ACABADO MATE**

45 x 45 cm

Adhesivo Cerámico




© Daltile



Rojo GC01
45 x 45 cm
**Color de boquilla
recomendado:**
Chocolate ●

Tanger



TANGER | Rojo 45 x 45 cm / Acabado Mate

**PISO CERÁMICO GEOMÉTRICO
ACABADO MATE**

45 x 45 cm

Adhesivo Cerámico



Espesor
7.5 mm



Boquilla
4 mm



PEI
4



Variación
Baja



Antiderrapante

© Daltile



Rojo ZTG1
45 x 45 cm
**Color de boquilla
recomendado:**
Gris Acero ●

Coronado



CORONADO | Gris 45 x 45 cm / Acabado Mate

**PISO CERÁMICO
ACABADO MATE**

45 x 45 cm

Adhesivo Cerámico



Espesor
7.5 mm



Boquilla
4 mm



PEI
3



Variación
Baja



Antiderrapante

© Daltile



Gris ZJM2
45 x 45 cm
**Color de boquilla
recomendado:**
Gris Natural ●

Salerno



SALERNO | Marrón 45 x 45 cm / Acabado Mate

**PISO CERÁMICO
ACABADO MATE**

45 x 45 cm

Adhesivo Cerámico



Esesor
7.5 mm



Boquilla
4 mm



PEI
3



Variación
Alta



Antiderrapante

© Daltile



Marrón SL83
45 x 45 cm
**Color de boquilla
recomendado:**
Sepia ●

Dannes



DANNES | Blanco 30 x 45 cm / Acabado Brillante

MURO CERÁMICO ACABADO BRILLANTE

30 x 45 cm

Adhesivo Cerámico | Se recomienda un desfase no mayor al 25% del largo de la pieza.



Esesor
8.4 mm



Boquilla
2 mm



PEI
NA



Variación
Media

© Daltile



Blanco ZD05
30 x 45 cm
**Color de boquilla
recomendado:**
Blanco Brillante ○



Ivory ZD06
30 x 45 cm
**Color de boquilla
recomendado:**
Blanco Antiguo ●



Gris ZD07
30 x 45 cm
**Color de boquilla
recomendado:**
Gris Ligero ●



Café ZD08
30 x 45 cm
**Color de boquilla
recomendado:**
Chocolate ●

Amalia



AMALIA | Marfil 30 x 45cm / Acabado Brillante

MURO CERÁMICO ACABADO BRILLANTE

30 x 45 cm

Adhesivo Cerámico | Se recomienda un desfase no mayor al 25% del largo de la pieza.



Espesor
8.4 mm



Boquilla
2 mm



PEI
NA



Variación
Media

© Daltile



Marfil ZA71
30 x 45 cm
**Color de boquilla
recomendado:**
Blanco Antiguo ●



Gris ZA72
30 x 45 cm
**Color de boquilla
recomendado:**
Gris Natural ●



Moka ZA73
30 x 45 cm
**Color de boquilla
recomendado:**
Blanco Antiguo ●

Prescott




PRESCOTT | Gray 30 x 45 cm / Acabado Mate

MURO CERÁMICO ACABADO MATE

30 x 45 cm

Adhesivo Cerámico | Se recomienda un desfase no mayor al 25% del largo de la pieza.



© Daltile




Ivory ZPC1
30 x 45 cm
**Color de boquilla
recomendado:**
Gris Ligerio ●



Gray ZPC2
30 x 45 cm
**Color de boquilla
recomendado:**
Gris Natural ●

Prisma



PRISMA | Origami Blanco 30 x 45 cm / Acabado Mate

MURO CERÁMICO
ACABADO MATE

30 x 45 cm


Adhesivo Cerámico

Espesor
9.4 mmBoquilla
2 mmPEI
NAVariación
NA

© Daltile



Origami Blanco ZPR2
30 x 45 cm
**Color de boquilla
recomendado:**
Blanco Brillante ○



Origami Negro ZPR3
30 x 45 cm
**Color de boquilla
recomendado:**
Negro ●

Urbania



URBANIA | Cobalt Blue 30 x 45 cm / Acabado Brillante

Urbania

MURO CERÁMICO ACABADO BRILLANTE

30 x 45 cm

Adhesivo Cerámico | Se recomienda un desfase no mayor al 25% del largo de la pieza.



Espesor
9.4 mm



Boquilla
2 mm

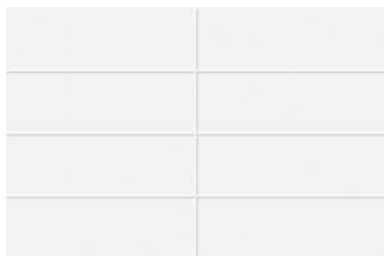


PEI
NA




Variación
Baja


© Daltile



White ZUR1
30 x 45 cm
Color de boquilla recomendado:
Blanco Brillante




Blue ZUR2
30 x 45 cm
Color de boquilla recomendado:
Blanco Brillante



Black ZUR3
30 x 45 cm
Color de boquilla recomendado:
Negro




Cobalt Blue ZUR4
30 x 45 cm
Color de boquilla recomendado:
Blanco Brillante



Black & White ZUR5
30 x 45 cm
Color de boquilla recomendado:
Blanco Brillante

Village



VILLAGE | Grafito 30 x 45 cm / Acabado Mate

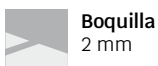
MURO CERÁMICO ACABADO MATE

30 x 45 cm

Adhesivo Cerámico | Se recomienda un desfase no mayor al 25% del largo de la pieza.



Espesor
9.4 mm



Boquilla
2 mm



PEI
NA



Variación
Media

© Daltile



Beige ZVL6
30 x 45 cm
Color de boquilla recomendado:
Gris Ligero ●




Gris ZVL7
30 x 45 cm
Color de boquilla recomendado:
Gris Natural ●



Grafito ZVL8
30 x 45 cm
Color de boquilla recomendado:
Negro Opaco ●

Segovia



SEGOVIA | Latte 30 x 45 cm / Acabado Mate

MURO CERÁMICO ACABADO MATE

30 x 45 cm

Adhesivo Cerámico | Se recomienda un desfase no mayor al 25% del largo de la pieza.



Esesor
9.4 mm



Boquilla
2 mm



PEI
NA



Variación
Media

© Daltile




Multicolor ZSE6
30 x 45 cm
Color de boquilla recomendado:
Sepia ●



Latte ZSE7
30 x 45 cm
Color de boquilla recomendado:
Blanco Antiguo ●

Hamlet




HAMLET | Latte 30 x 45 cm / Acabado Mate

MURO CERÁMICO ACABADO MATE

30 x 45 cm

Adhesivo Cerámico | Se recomienda un desfase no mayor al 25% del largo de la pieza.



© Daltile



Multicolor ZGM1
30 x 45 cm
Color de boquilla recomendado:
Blanco Antiguo ●



Gray ZGM2
30 x 45 cm
Color de boquilla recomendado:
Gris Acero ●



Motley ZGM3
30 x 45 cm
Color de boquilla recomendado:
Blanco Antiguo ●



Latte ZGM4
30 x 45 cm
Color de boquilla recomendado:
Blanco Antiguo ●

Baden



BADEN | Latte 30 x 45 cm / Acabado Mate

MURO CERÁMICO ACABADO MATE

30 x 45 cm

Adhesivo Cerámico | Se recomienda un desfase no mayor al 25% del largo de la pieza.



Espesor
9.4 mm



Boquilla
2 mm



PEI
NA



Variación
Media

© Daltile



Latte ZBN1
30 x 45 cm
**Color de boquilla
recomendado:**
Sepia ●



Multicolor ZBN2
30 x 45 cm
**Color de boquilla
recomendado:**
Sepia ●



Gris ZBN3
30 x 45 cm
**Color de boquilla
recomendado:**
Gris Acero ●

Blender Stone



BLENDER STONE | Gray 30 x 45 cm / Acabado Mate

MURO CERÁMICO ACABADO MATE

30 x 45 cm

Adhesivo Cerámico | Se recomienda un desfase no mayor al 25% del largo de la pieza.



Espesor
9.4 mm



Boquilla
2 mm



PEI
NA



Variación
Baja

© Daltile



Gray ZBS5
30 x 45 cm
**Color de boquilla
recomendado:**
Platino ●

Patio Terraza



PATIO TERRAZA | Ocre 37 x 37 cm / Acabado Mate

**PISO CERÁMICO
ACABADO MATE**

37 x 37 cm

Adhesivo Cerámico



Espesor
7.6 mm



Boquilla
4 mm



PEI
3



Variación
Baja



Antiderrapante

© Daltile



Ocre ZPT3
37 x 37 cm
**Color de boquilla
recomendado:**
Platino ●

Alpha



ALPHA | Gris 37 x 37 cm / Acabado Mate

**PISO CERÁMICO
ACABADO MATE**

37 x 37 cm

Adhesivo Cerámico



Espesor
7.6 mm



Boquilla
4 mm



PEI
3



Variación
Baja



Antiderrapante

© Daltile



Rojo ZAA5
37 x 37 cm
**Color de boquilla
recomendado:**
Chocolate ●

NUEVO PRODUCTO




Flat Rojo ZAA6
37 x 37 cm
**Color de boquilla
recomendado:**
Chocolate ●

NUEVO PRODUCTO



Gris ZAA7
37 x 37 cm
**Color de boquilla
recomendado:**
Gris Acero ●

NUEVO PRODUCTO



Flat Gris ZAA8
37 x 37 cm
**Color de boquilla
recomendado:**
Gris Acero ●

Santa Clara



SANTA CLARA | Cotto 37 x 37 cm / Acabado Mate

**PISO CERÁMICO
ACABADO MATE**

37 x 37 cm

Adhesivo Cerámico



Espesor
7.6 mm



Boquilla
4 mm



PEI
3



Variación
Baja



Antiderrapante

© Daltile



Cotto ZSC7
37 x 37 cm
**Color de boquilla
recomendado:**
Blanco Brillante ○

Tecali



TECALI | Café 37 x 37 cm / Acabado Mate

PISO CERÁMICO
ACABADO MATE

37 x 37 cm

Adhesivo Cerámico



Esesor
7.6 mm



Boquilla
4 mm



PEI
3



Variación
Baja



Antiderrapante

© Daltile



Café ZTE5
37 x 37 cm
**Color de boquilla
recomendado:**
Gris Acero ●

Nature



NATURE | Castaño 37 x 37 cm / Acabado Mate

PISO CERÁMICO ACABADO MATE

37 x 37 cm

Adhesivo Cerámico



Esesor
7.6 mm



Boquilla
4 mm



PEI
ZNA1: 4
ZNA2: 3



Variación
Baja



Antiderrapante

© Daltile



Gris Claro ZNA1
37 x 37 cm
**Color de boquilla
recomendado:**
Gris Acero ●



Castaño ZNA2
37 x 37 cm
**Color de boquilla
recomendado:**
Sepia ●

Sierra



SIERRA | Blanco 37 x 37 cm / Acabado Satinado

PISO CERÁMICO
ACABADO SATINADO

37 x 37 cm

Adhesivo Cerámico



Espesor
7.6 mm



Boquilla
4 mm




PEI
3



Variación
Baja

© Daltile



Blanco 1500
37 x 37 cm
Color de boquilla
recomendado:
Blanco Brillante ○

Vallano



VALLANO | Beige 37 x 37 cm / Acabado Mate

PISO CERÁMICO
ACABADO MATE

37 x 37 cm

Adhesivo Cerámico

Espesor
7.6 mmBoquilla
4 mmPEI
3Variación
Baja

Antiderrapante

© Daltile



Beige VL01
37 x 37 cm
**Color de boquilla
recomendado:**
Sepia ●

Kalei

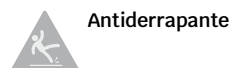


KALEI | Retro Black 37 x 37 cm / Acabado Satinado

**PISO CERÁMICO
ACABADO SATINADO**

37 x 37 cm


Adhesivo Cerámico




© Daltile



Retro Blue ZKL5
37 x 37 cm
**Color de boquilla
recomendado:**
Gris Natural ●



Retro Black ZKL6
37 x 37 cm
**Color de boquilla
recomendado:**
Gris Natural ●



Dot Black ZKL8
37 x 37 cm
**Color de boquilla
recomendado:**
Gris Natural ●

Colonial



COLONIAL | Frida 37 x 37 cm / Acabado Satinado

**PISO CERÁMICO
ACABADO SATINADO**

37 x 37 cm

Adhesivo Cerámico



Espesor
7.6 mm



Boquilla
4 mm



PEI
3



Variación
Baja

© Daltile



Elena ZCN8
37 x 37 cm
**Color de boquilla
recomendado:**
Gris Acero ●



Frida ZCN9
37 x 37 cm
**Color de boquilla
recomendado:**
Gris Acero ●

Amely




AMELY | Blanco 37 x 37 cm / Acabado Brillante

**PISO CERÁMICO
ACABADO BRILLANTE**

37 x 37 cm

Adhesivo Cerámico



© Daltile




Blanco ZAM2

37 x 37 cm

**Color de boquilla
recomendado:**

Blanco Brillante

Mesmerist



MESMERIST | Mystique 7.5 x 30 cm / Acabado Brillante

MURO CERÁMICO ACABADO BRILLANTE

7.5 x 30 cm

Adhesivo Cerámico



Espesor
7.8 mm



Boquilla
2 mm



PEI
NA



Variación
Baja

© Daltile



Spirit MM30
7.5 x 30 cm
**Color de boquilla
recomendado:**
Blanco Brillante ○



Trance MM31
7.5 x 30 cm
**Color de boquilla
recomendado:**
Blanco Antiguo ●



Mystique MM35
7.5 x 30 cm

Rittenhouse Square



RITTENHOUSE SQUARE | Artic White 7.6 x 15.2 cm / Acabado Brillante

MURO CERÁMICO
ACABADO BRILLANTE Y MATE

7.6 x 15.2 cm

Adhesivo Cerámico



Espesor
7.8 mm



Boquilla
2 mm




PEI
NA



Variación
Baja

© Daltile

SOBRE PEDIDO



Artic White Brillante 0190
Artic White Mate 0790
7.6 x 15.2 cm
Color de boquilla
recomendado:
Blanco Brillante ○



Black Brillante K111
Black Mate K711
7.6 x 15.2 cm
Color de boquilla
recomendado:
Negro Opaco ●

Quetread



QUETREAD | Gray 15 x 15 cm / Acabado Mate

(ANTES DAL FIRME
Y DAL PAVER)
QUARRY ACABADO MATE

15 x 15 cm

Adhesivo Cerámico | Se recomienda utilizar boquilla epóxica para la instalación de este producto.



Espesor
12.7 mm



Boquilla
6 mm



PEI
NA



Variación
Media



Antiderrapante

© Daltile



Tread Gray QQ92
15 x 15 cm
**Color de boquilla
recomendado:**
Gris Ligero ●



Tread Red QQ90
15 x 15 cm
**Color de boquilla
recomendado:**
Chocolate ●

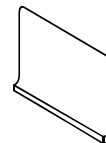


Gray QQ92
15 x 15 cm
**Color de boquilla
recomendado:**
Gris Ligero ●

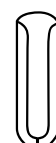
GUARNICIONES QUETREAD



**Zoclo
Esquina**
15 X 12 cm
L-3565
R-3565



**Zoclo
(Rodapié)**
15 X 12 cm
P-3565




Esquinero
2.5 X 12 cm
PB-3565



 daltile®

Mosaicos



La expresión de la belleza va de la mano de la artesanía más pura.

Venecian Glass



VENECIAN GLASS | Cobalto 2 x 2 cm / Acabado Mate

Venecian Glass

MOSAICO DE VIDRIO
ACABADO MATE

2 x 2 cm
Malla 32.5 x 32.5 cm

Adhesivo Piso Sobre Piso



Espesor
8.5 mm




Boquilla
2 mm




PEI
NA




Variación
Alta




Cancún Spa ZH92
2 x 2 cm
(Malla 32.5 x 32.5 cm)
**Color de boquilla
recomendado:**
Blanco Brillante ○



Nassau Blend ZH94
2 x 2 cm
(Malla 32.5 x 32.5 cm)
**Color de boquilla
recomendado:**
Blanco Brillante ○



Vallarta Fresh ZH91
2 x 2 cm
(Malla 32.5 x 32.5 cm)
**Color de boquilla
recomendado:**
Blanco Brillante ○



Cobalto ZH93
2 x 2 cm
(Malla 32.5 x 32.5 cm)
**Color de boquilla
recomendado:**
Blanco Brillante ○

Álida




ÁLIDA | Hex Blanco Malla 29 x 26 cm / Acabado Mate
GOLDEN WOOD | En muro: Natural 20 x 90 cm / Acabado Mate

**PISO/MURO PORCELÁNICO
 ESMALTADO SATINADO
 MOSAICO CERÁMICO
 ACABADO MATE**

59 x 118 cm Rectificado
 Mosaico en malla 29 x 26 cm

Adhesivo Porcelánico | Es indispensable el uso de un sistema de nivelación (59X118). Se recomienda un desfase no mayor al 25% del largo de la pieza (59X118).

 **Espesor**
 10.6 mm
 Malla: 6 mm


 **Boquilla**
 2 mm
 Malla: 3 mm

 **PEI**
 4

 **Variación**
 Media

 **Antiderrapante**
 (Malla)

© Daltile



Blanco ZAD5
 59 x 118 cm Rectificado
Color de boquilla recomendado:
 Blanco Brillante ○

Mosaico Cerámico



Hex Blanco ZA05
 Malla 29 x 26 cm
Color de boquilla recomendado:
 Blanco Brillante ○

Class



CLASS I Blanco 5 x 10 cm / Acabado Mate

MOSAICO CERÁMICO
ACABADO MATE5 x 10 cm
(Malla 32 x 28 cm)

Adhesivo Porcelánico

Espesor
6 mmBoquilla
4 mmPEI
NAVariación
Alta

© Daltile

**Blanco ZC41**

5 x 10 cm

**Color de boquilla
recomendado:**

Blanco Brillante ○

Perpetuo



PERPETUO | Infinity Black Malla 29 x 26 cm / Acabado Mate

Perpetuo

MOSAICO CERÁMICO
ACABADO MATE

Malla 29 x 26 cm

Adhesivo Porcelánico



Espesor
6 mm



Boquilla
3 mm



PEI
3




Variación
Alta



Antiderrapante

© Daltile



Infinity Black PT24

Malla 29 x 26 cm

**Color de boquilla
recomendado:**

Negro Opaco ●

Block



BLOCK | Copper 30 x 30 cm

MOSAICO DE VIDRIO

30 x 30 cm

Adhesivo Piso sobre Piso



Variación
Alta



Copper ZBL2

30 x 30 cm

**Color de boquilla
recomendado:**

Sepia ●

Talavera



TALAVERA | Azul Malla 30 x 30 cm / Acabado Brillante

MOSAICO DE VIDRIO
ACABADO BRILLANTE

Malla 30 x 30 cm

Adhesivo Piso sobre Piso



Variación
Alta



Azul ZXY6

Malla 30 x 30 cm

**Color de boquilla
recomendado:**

Blanco Brillante ○

Celda

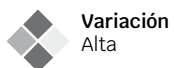


CELDA | Beige 24 x 27 cm

MOSAICO DE VIDRIO

24 x 27 cm

Adhesivo Piso sobre Piso



Variación
Alta



Beige ZXY2
24 x 27 cm
**Color de boquilla
recomendado:**
Sepia ●

Gems



GEMS | Red 31 x 31 cm

MOSAICO DE VIDRIO

31 x 31 cm

Adhesivo Piso sobre Piso




Variación
Alta



Sand ZMS1
31 x 31 cm
**Color de boquilla
recomendado:**
Sepia ●



Terracota ZMS3
31 x 31 cm
**Color de boquilla
recomendado:**
Sepia ●



Red ZMS4
31 x 31 cm
**Color de boquilla
recomendado:**
Blanco Brillante ○

Bubble



BUBBLE | Brown 31 x 29 cm


MOSAICO
ACABADO MATE

31 x 29 cm

Adhesivo Piso sobre Piso



Variación
Alta



Brown ZBU2
31 x 29 cm
**Color de boquilla
recomendado:**
Gris Ligero ●

Lyndhurst



LYNDHURST | Brown 5 x 5 cm / Acabado Mate

MOSAICO CERÁMICO
ACABADO MATE

5 x 5 cm
Malla 30 x 60 cm

Adhesivo Porcelánico



Espesor
6.5 mm



Boquilla
2 mm



PEI
4



Variación
Alta



Antiderrapante



Brown LH01
5 x 5 cm
(Malla 30 x 60 cm)
Color de boquilla
recomendado:
Avellana ●



Beige LH02
5 x 5 cm
(Malla 30 x 60 cm)
Color de boquilla
recomendado:
Blanco Antiguo ●



Gris LH08
5 x 5 cm
(Malla 30 x 60 cm)
Color de boquilla
recomendado:
Gris Acero ●



Negro LH09
5 x 5 cm
(Malla 30 x 60 cm)
Color de boquilla
recomendado:
Negro ●

Designer Glasstone

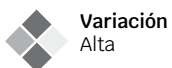


DESIGNER GLASSTONE | Reef 30 x 30 cm

MOSAICO DE VIDRIO
Y PIEDRA
ACABADO BRILLANTE

30 x 30 cm

Adhesivo Piso sobre Piso



Variación
Alta



Moka ZHU1
30 x 30 cm
**Color de boquilla
recomendado:**
Sepia ●



Gold ZHU2
30 x 30 cm
**Color de boquilla
recomendado:**
Sepia ●




Reef ZHU3
30 x 30 cm
**Color de boquilla
recomendado:**
Gris Ligero ●



Time ZHU4
30 x 30 cm
**Color de boquilla
recomendado:**
Sepia ●

Designer Glass



DESIGNER GLASS | Brown 30 x 30.5 cm

MOSAICO DE VIDRIO

30 x 30.5 cm

Adhesivo Piso sobre Piso



Variación
Alta




Brown ZHT1
30 x 30.5 cm
**Color de boquilla
recomendado:**
Sepia ●



Beige ZHT2
30 x 30.5 cm
**Color de boquilla
recomendado:**
Sepia ●

Tessa



TESSA | Blue 5 x 10 cm / Acabado Brillante


**MOSAICO CERÁMICO
ACABADO BRILLANTE**

5 x 10 cm
Malla 30 x 30 cm

Adhesivo Porcelánico



Espesor
6 mm



Boquilla
4 mm




PEI
NA




Variación
Baja



White ZTS7
5 x 10 cm
(Malla 30 x 30 cm)
**Color de boquilla
recomendado:**
Blanco Antiguo ●



Gray ZTS8
5 x 10 cm
(Malla 30 x 30 cm)
**Color de boquilla
recomendado:**
Gris Ligero ●



Blue ZTS9
5 x 10 cm
(Malla 30 x 30 cm)

Permatones



PERMATONES | Blanco 5 x 5 cm / Acabado Mate

**MOSAICO
ACABADO MATE**

5 x 5 cm

Adhesivo Porcelánico



Espesor
6.5 mm



Boquilla
2 mm




PEI
4



Variación
Baja

© Daltile



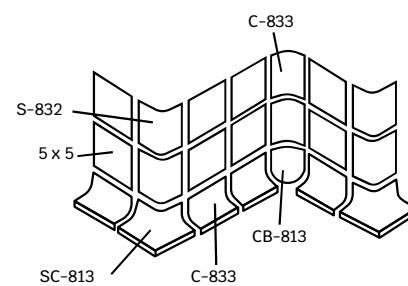
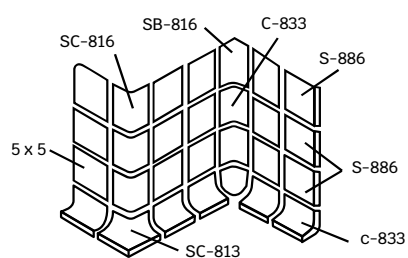
Blanco 6501

5 x 5 cm
(Malla 30 x 60 cm)

**Color de boquilla
recomendado:**

Blanco Brillante ○

SOBRE PEDIDO



Cerámicos

Optima

Línea completa de productos que cuentan con el respaldo de Calidad de la marca Daltile.

Brillantes / Semibrillantes



Navia Beige GZ35

45 x 45 cm
30 x 45 cm
37 x 37 cm



Navia Gris GZ36

45 x 45 cm
30 x 45 cm
37 x 37 cm



Burgos Crema GZL1

45 x 45cm



Blanc Blanco GZ15

37 x 37 cm



Navia Azul GZ38

30 x 45 cm
37 x 37 cm



Navia Verde GZ39

37 x 37 cm



Teúl Beige ZT03

37 x 37 cm



Teúl Gris ZT04

37 x 37 cm

NUEVO FORMATO



Navia Beige GZ35

20 x 30 cm



Navia Gris GZ36

20 x 30 cm



Navia Azul GZ38

20 x 30 cm



Navia Verde GZ39

20 x 30 cm


Cerámicos

Optima

Mates / Satinados



Lake Beige GZF1
45 x 45 cm
37 x 37 cm



Lake Gris GZF2
45 x 45 cm
37 x 37 cm



Irina Crema ZIR6
37 x 37 cm



Irina Crema ZIR6
30 x 45 cm

Geométricos

Optima

Interior / Exterior



Mérida Multicolor GME1
45 x 45 cm



Rioja Multicolor GRJ1
45 x 45 cm
37 x 37 cm



Santa Ana Café GA31
45 x 45 cm




Rioja Café GRJ2
37 x 37 cm



Rioja Gris GRJ3
37 x 37 cm



Cedro Castaño GZ40
37 x 37 cm



Cánova Castaño ZCV6
37 x 37 cm



Kino Café ZK16
37 x 37 cm



Palenque Beige ZPQ1
37 x 37 cm



San Miguel Rojo ZSM2
37 x 37 cm



San Miguel Azul ZSM3
37 x 37 cm




San Miguel Verde ZSM4
37 x 37 cm



Sayul Gris ZSY1
37 x 37 cm



Sayul Azul ZSY2
37 x 37 cm



Sayul Verde ZSY3
37 x 37 cm



Sayul Beige ZSY0
37 x 37 cm

Geométricos

Interior / Exterior



Taxco Castaño ZTX1
37 x 37 cm



Tula Café ZTL1
37 x 37 cm



Art Beige GZ20
37 x 37 cm

Maderas cerámicas



Encino Café ZD81
45 x 45 cm



Arboleda Café ZA11
45 x 45 cm



San Remo Café GSR1
45 x 45 cm



Quebec Caoba OP84
37 x 37 cm



Tonalá Café ZT07
37 x 37 cm